

**REPUBLIQUE CENTRAFRICAINE**

Unité – Dignité – Travail

**MINISTRE DU DEVELOPPEMENT DE  
L'ENERGIE  
ET DES RESSOURCES HYDRAULIQUES**



**COMITE DE STRUCTURE DE PRIX DES  
PRODUITS PETROLIERS**


**AOÛT 2025**

**AUCUNE STATION SERVICE**

A handwritten signature in blue ink, appearing to be a stylized 'A' or similar character, is located below the text 'AUCUNE STATION SERVICE'.

**STRUCTURE DE PRIX DES PRODUITS PETROLIERS  
MOIS D'AOÛT 2025 VIA LIMBE (CAMEROUN) INTERMEDIAIRE  
(Aucune station-service)**

	Formule	Bénéficiaire	SUPER	PETROLE	GASOIL	PETROLE G.C	
A	référence internationale	8-12 juillet	Trader	416,834	417,831	422,115	417,831
B	Prime Trader	A*9%	Trader	37,515	37,605	37,990	37,605
C	Différentiel	F CFA/ L		39,510	67,620	54,190	67,620
D	Frais Financiers	A*2,5%	Prestataire/Svice	10,421	10,446	10,553	10,446
E	Frais Service d'importation	A*15%	Importateur	62,525	62,675	63,317	62,675
F	Marge Importateur	F CFA/ L	Importateur	20,000	20,000	20,000	20,000
G	Prémium	B+C+D+E+F		169,971	198,345	186,050	198,345
1	Prix du Produit en F CFA	A+G		586,805	616,177	608,165	616,177
2	Frais de Transit	F CFA/ L	SONARA	58,681	61,618	60,817	61,618
3	Transport Route HT Limbé-Bangui	F CFA/ L	Transporteur	150,000	150,000	150,000	150,000
4	Frais Port Sec	F CFA/ L	Mercure	10,000	10,000	10,000	10,000
5	Prix de Référence CAF Kolongo	(1+2+3)		805,486	837,794	828,982	837,794
6	Frais de Passage	F CFA/ L	SOCASP	15,000	15,000	15,000	15,000
7	Frais de Coulage	1% (1) SUP; 0,5% (1) Autres	SOCASP	5,868	3,081	3,041	3,081
8	Extension	F CFA/ L	Etat	4,000	4,000	4,000	4,000
9	Prix entrée dépôt	(4+5+6+7)		830,354	859,875	851,023	859,875
10	Droits de Douane	10%*(1)	Douane	58,681	0,000	60,817	0,000
11	Taxe Communautaire d'Intégration	1%(1)	Douane	5,868	6,162	6,082	6,162
12	C.C.I. (CEEAC)	0,4%(1)	Douane	2,347	2,465	2,433	2,465
13	Redevance Infrastructure	F CFA/ L	Douane	30,000	0,000	50,000	0,000
14	Péréquation	F CFA/ L	Transporteur/ Int.	0,000	0,000	0,000	0,000
15	Contrôle et lutte contre la fraude	F CFA/ L		2,000	2,000	2,000	2,000
16	Taxe Unique sur les Produits Pétroliers	F CFA/ L	Douane	20,000	20,000	30,000	20,000
17	TVA Cordon Douanier	19%*(1+10)	Douane	122,642	117,074	127,107	117,074
18	Prix sortie dépôt	(9+10+11+12+13+14+15+16)		949,249	890,502	1002,354	890,502
19	Prix sortie TTC	19%17+(17)		1129,607	1059,697	1192,801	1059,697
20	Marge Distributeur	F CFA/ L	Distributeur	40,000	20,000	40,000	20,000
21	Transport Bangui	F CFA/ L	Transporteur /Bgui	0,000	0,000	0,000	0,000
22	Marge gérant	F CFA/ L	Station/Getion L	0,000	0,000	0,000	0,000
23	TVA à la Consommation	25*(19/119)	Impots	167,647	111,765	199,580	111,765
24	Prix distributeur TTC	(18+20+21+22+23)	Distributeur	1156,896	1022,266	1241,934	1022,266
25	Soutien / Reversement Etat	(26-24)		-106,896	-322,266	8,066	26,000
26	Prix à la pompe TTC	F CFA/ L		1050,000	700,000	1250,000	1048,266




Fait à Bangui, le 28 JUIL 2025

**Arthur Bertrand PIRI**

**STRUCTURE DE PRIX DES PRODUITS PETROLIERS  
MOIS D'AOÛT 2025 VIA KINSHASA (RD CONGO) INTERMEDIAIRE  
(Aucune Station-service)**

		Formule		Super	Gasoil
A	Référence internationale	1-5 juillet	Trader	407,910	406,313
B	Prime Trader	9%*A	Trader	36,712	36,568
C	Différentiel	F CFA/L		96,223	132,390
D	Frais Financiers	2,5%*A	Prestataire/Svice	10,198	10,158
E	Frais Service d'importation	13%*A	Importateur	53,028	52,821
F	Marge Importateur	F CFA/L	Importateur	35,000	35,000
G	Prémium	B+C+D+E+F		231,161	266,937
1	Prix du Produit en F CFA	A+G		639,071	673,250
2	Transit RDC	F CFA/L	SEP CONGO	45,920	45,920
3	Transport fluvial	F CFA/L	Mercure	95,000	100,000
4	Redevance SCEVN	F CFA/L	SCEVN	6,000	7,000
5	Prix de référence CAF Kolongo	(1+2+3+4)		785,991	826,170
6	Frais de passage	F CFA/L	SOCASP	15,000	15,000
7	Frais de Coulage	1% (1) SUP; 0,5% (1) Autres	SOCASP	6,391	3,366
8	Extension Capacité et Stockage	F CFA/L	Etat	4,000	4,000
9	Prix entrée dépôt	(5+6+7+8)		811,382	848,536
10	Droits de Douane	10%*(5)	Douane	78,599	82,617
11	Taxe Communautaire d'Intégration	1%(5)	Douane	7,860	8,262
12	C.C.I. (CEEAC)	0,4%(5)	Douane	3,144	3,305
13	Redevance Infrastructure	F CFA/L	Douane	30,000	50,000
14	Péréquation	F CFA/L	Transporteur/ Int.	0,000	0,000
15	Contrôle et lutte contre la fraude	F CFA/L		2,000	2,000
16	Taxe Unique sur les Produits Pétroliers	F CFA/L	Douane	20,000	30,000
17	TVA Cordon Douanier	19%*(5+10)	Douane	164,272	172,669
18	Prix sortie dépôt	(9+10+11+12+13+14+15+16)		952,985	1024,719
19	Prix sortie TTC	19%17 +(17)		1134,052	1219,416
20	Marge Distributeur	F CFA/L	Distributeur	40,000	40,000
21	Transport Bangui	F CFA/L	Transporteur/Bgui	0,000	0,000
22	Marge gérant	F CFA/L	Station/Getion L	0,000	0,000
23	TVA à la consommation	25*(19/119)	Impots	167,647	199,580
24	Prix distributeur TTC	(18+20+21+22+23)		1160,632	1264,299
25	Soutien / Reversement	(26-24)	Etat	-110,632	-14,299
26	Prix à la pompe TTC	F CFA/L	Distributeur	1050,000	1250,000

Fait à Bangui, le 28 JUIL 2025



**Arthur Bertrand PIRI**

**REPUBLIQUE CENTRAFRICAINE**

Unité – Dignité – Travail

**MINISTRE DU DEVELOPPEMENT DE  
L'ENERGIE  
ET DES RESSOURCES HYDRAULIQUES**



**COMITE DE STRUCTURE DE PRIX DES  
PRODUITS PETROLIERS**

**AOÛT 2025**


**STATIONS SERVICES A BANGUI**


*AP*

**STRUCTURE DE PRIX DES PRODUITS PETROLIERS**  
**MOIS D'AOÛT 2025 VIA LIMBE (CAMEROUN) INTERMEDIAIRE**  
**(Station-service à Bangui uniquement)**

	Formule	Bénéficiaire	SUPER	PETROLE	GASOIL	PETROLE G.C
A référence internationale	8-12 juillet	Trader	416,834	417,831	422,115	417,831
B Prime Trader	A*9%	Trader	37,515	37,605	37,990	37,605
C Différentiel	F CFA/ L		39,510	67,620	54,190	67,620
D Frais Financiers	A*2,5%	Prestataire/Svice	10,421	10,446	10,553	10,446
E Frais Service d'importation	A*15%	Importateur	62,525	62,675	63,317	62,675
F Marge Importateur	F CFA/ L	Importateur	20,000	20,000	20,000	20,000
G Prémium	B+C+D+E+F		169,971	198,345	186,050	198,345
1 Prix du Produit en F CFA	A+G		586,805	616,177	608,165	616,177
2 Frais de Transit	F CFA/ L	SONARA	58,681	61,618	60,817	61,618
3 Transport Route HT Limbé-Bangui	F CFA/ L	Transporteur	150,000	150,000	150,000	150,000
4 Frais Port Sec	F CFA/ L	Mercure	10,000	10,000	10,000	10,000
5 Prix de Référence CAF Kolongo	(1+2+3)		805,486	837,794	828,982	837,794
6 Frais de Passage	F CFA/ L	SOCASP	15,000	15,000	15,000	15,000
7 Frais de Coulage	1% (1) SUP; 0,5% (1) Autres	SOCASP	5,868	3,081	3,041	3,081
8 Extension	F CFA/ L	Etat	4,000	4,000	4,000	4,000
9 Prix entrée dépôt	(4+5+6+7)		830,354	859,875	851,023	859,875
10 Droits de Douane	10%*(1)	Douane	58,681	0,000	60,817	0,000
11 Taxe Communautaire d'Intégration	1%(1)	Douane	5,868	6,162	6,082	6,162
12 C.C.I. (CEEAC)	0,4%(1)	Douane	2,347	2,465	2,433	2,465
13 Redevance Infrastructure	F CFA/ L	Douane	30,000	0,000	50,000	0,000
14 Péréquation	F CFA/ L	Transporteur/ Int.	0,000	0,000	0,000	0,000
15 Contrôle et lutte contre la fraude	F CFA/ L		2,000	2,000	2,000	2,000
16 Taxe Unique sur les Produits Pétroliers	F CFA/ L	Douane	20,000	20,000	30,000	20,000
17 TVA Cordon Douanier	19%*(1+10)	Douane	122,642	117,074	127,107	117,074
18 Prix sortie dépôt	(9+10+11+12+13+14+15+16)		949,249	890,502	1002,354	890,502
19 Prix sortie TTC	19%17+(17)		1129,607	1059,697	1192,801	1059,697
20 Marge Distributeur	F CFA/ L	Distributeur	40,000	20,000	40,000	20,000
21 Transport Bangui	F CFA/ L	Transporteur /Bgui	9,000	9,000	9,000	9,000
22 Marge gérant	F CFA/ L	Station/Getion L	12,000	12,000	12,000	12,000
23 TVA à la Consommation	25*(19/119)	Impots	167,647	111,765	199,580	111,765
24 Prix distributeur TTC	(18+20+21+22+23)	Distributeur	1177,896	1043,286	1262,934	1043,286
25 Soutien / Reversement Etat	(26-24)		-127,896	-343,266	-12,934	5,000
26 Prix à la pompe TTC	F CFA/ L		1050,000	700,000	1250,000	1048,286

Fait à Bangui, le 28 JUL 2025


  
**Arthur Bertrand PIRI**



**STRUCTURE DE PRIX DES PRODUITS PETROLIERS**  
**MOIS D'AOÛT 2025 VIA KINSHASA (RD CONGO) INTERMEDIAIRE**  
**(Station-service à Bangui uniquement)**

		Formule		Super	Gasoil
A	Référence internationale	1-5 juillet	Trader	407,910	406,313
B	Prime Trader	9%*A	Trader	36,712	36,568
C	Différentiel	F CFA/L		96,223	132,390
D	Frais Financiers	2,5%*A	Prestataire/Svice	10,198	10,158
E	Frais Service d'importation	13%*A	Importateur	53,028	52,821
F	Marge Importateur	F CFA/L	Importateur	35,000	35,000
G	Prémium	B+C+D+E+F		231,161	266,937
1	Prix du Produit en F CFA	A+G		639,071	673,250
2	Transit RDC	F CFA/L	SEP CONGO	45,920	45,920
3	Transport fluvial	F CFA/L	Mercure	95,000	100,000
4	Redevance SCEVN	F CFA/L	SCEVN	6,000	7,000
5	Prix de référence CAF Kolongo	(1+2+3+4)		785,991	826,170
6	Frais de passage	F CFA/L	SOCASP	15,000	15,000
7	Frais de Coulage	1% (1) SUP; 0,5% (1) Autres	SOCASP	6,391	3,366
8	Extension Capacité et Stockage	F CFA/L	Etat	4,000	4,000
9	Prix entrée dépôt	(5+6+7+8)		811,382	848,536
10	Droits de Douane	10%*(5)	Douane	78,599	82,617
11	Taxe Communautaire d'Intégration	1%(5)	Douane	7,860	8,262
12	C.C.I. (CEEAC)	0,4%(5)	Douane	3,144	3,305
13	Redevance Infrastructure	F CFA/L	Douane	30,000	50,000
14	Péréquation	F CFA/L	Transporteur/ Int.	0,000	0,000
15	Contrôle et lutte contre la fraude	F CFA/L		2,000	2,000
16	Taxe Unique sur les Produits Pétroliers	F CFA/L	Douane	20,000	30,000
17	TVA Cordon Douanier	19%*(5+10)	Douane	164,272	172,669
18	Prix sortie dépôt	(9+10+11+12+13+14+15+16)		952,985	1024,719
19	Prix sortie TTC	19%*17 +(17)		1134,052	1219,416
20	Marge Distributeur	F CFA/L	Distributeur	40,000	40,000
21	Transport Bangui	F CFA/L	Transporteur/Bgui	9,000	9,000
22	Marge gérant	F CFA/L	Station/Getion L	12,000	12,000
23	TVA à la consommation	25*(19/119)	Impots	167,647	199,580
24	Prix distributeur TTC	(18+20+21+22+23)		1181,632	1285,299
25	Soutien / Reversement	(26-24)	Etat	-131,632	-35,299
26	Prix à la pompe TTC	F CFA/L	Distributeur	1050,000	1250,000

Fait à Bangui, le 28 JUIL 2025

  
**Arthur Bertrand PIRI**

**REPUBLIQUE CENTRAFRICAINE**

Unité – Dignité – Travail

**MINISTRE DU DEVELOPPEMENT DE  
L'ENERGIE  
ET DES RESSOURCES HYDRAULIQUES**



**COMITE DE STRUCTURE DE PRIX DES  
PRODUITS PETROLIERS**

**AOÛT 2025**


**STATIONS SERVICES A BANGUI ET EN PROVINCES**

A handwritten signature in blue ink is located to the right of the text 'STATIONS SERVICES A BANGUI ET EN PROVINCES'.

**STRUCTURE DE PRIX DES PRODUITS PETROLIERS**  
**MOIS D'AOÛT 2025 VIA LIMBE (CAMEROUN) INTERMEDIAIRE**  
**(Station-service à Bangui et en Provinces)**

	Formule	Bénéficiaire	SUPER	PETROLE	GASOIL	PETROLE G.C
A référence internationale	8-12 juillet	Trader	416,834	417,831	422,115	417,831
B Prime Trader	A*9%	Trader	37,515	37,605	37,990	37,605
C Différentiel	F CFA/ L		39,510	67,620	54,190	67,620
D Frais Financiers	A*2,5%	Prestataire/Svice	10,421	10,446	10,553	10,446
E Frais Service d'importation	A*15%	Importateur	62,525	62,675	63,317	62,675
F Marge Importateur	F CFA/ L	Importateur	20,000	20,000	20,000	20,000
G Prémium	B+C+D+E+F		169,971	198,345	186,050	198,345
1 Prix du Produit en F CFA	A+G		586,805	616,177	608,165	616,177
2 Frais de Transit	F CFA/ L	SONARA	58,681	61,618	60,817	61,618
3 Transport Route HT Limbé-Bangui	F CFA/ L	Transporteur	150,000	150,000	150,000	150,000
4 Frais Port Sec	F CFA/ L	Mercure	10,000	10,000	10,000	10,000
5 Prix de Référence CAF Kolongo	(1+2+3)		805,486	837,794	828,982	837,794
6 Frais de Passage	F CFA/ L	SOCASP	15,000	15,000	15,000	15,000
7 Frais de Coulage	1% (1) SUP; 0,5% (1) Autres	SOCASP	5,868	3,081	3,041	3,081
8 Extension	F CFA/ L	Etat	4,000	4,000	4,000	4,000
9 Prix entrée dépôt	(4+5+6+7)		830,354	859,875	851,023	859,875
10 Droits de Douane	10%*(1)	Douane	58,681	0,000	60,817	0,000
11 Taxe Communautaire d'Intégration	1%(1)	Douane	5,868	6,162	6,082	6,162
12 C.C.I. (CEEAC)	0,4%(1)	Douane	2,347	2,465	2,433	2,465
13 Redevance Infrastructure	F CFA/ L	Douane	30,000	0,000	50,000	0,000
14 Péréquation	F CFA/ L	Transporteur/ Int.	5,000	5,000	5,000	5,000
15 Contrôle et lutte contre la fraude	F CFA/ L		2,000	2,000	2,000	2,000
16 Taxe Unique sur les Produits Pétroliers	F CFA/ L	Douane	20,000	20,000	30,000	20,000
17 TVA Cordon Douanier	19%*(1+10)	Douane	122,642	117,074	127,107	117,074
18 Prix sortie dépôt	(9+10+11+12+13+14+15+16)		954,249	895,502	1007,354	895,502
19 Prix sortie TTC	19%17+(17)		1135,557	1065,647	1198,751	1065,647
20 Marge Distributeur	F CFA/ L	Distributeur	40,000	20,000	40,000	20,000
21 Transport Bangui	F CFA/ L	Transporteur /Bgui	9,000	9,000	9,000	9,000
22 Marge gérant	F CFA/ L	Station/Getion L	12,000	12,000	12,000	12,000
23 TVA à la Consommation	25*(19/119)	Impots	167,647	111,765	199,580	111,765
24 Prix distributeur TTC	(18+20+21+22+23)	Distributeur	1182,896	1048,266	1267,934	1048,266
25 Soutien / Reversement Etat	(26-24)		-132,896	-348,266	-17,934	0,000
26 Prix à la pompe TTC	F CFA/ L		1050,000	700,000	1250,000	1048,266


Fait à Bangui, le 28 JUL 2025


  
**Arthur Bertrand PIRI**

**STRUCTURE DE PRIX DES PRODUITS PETROLIERS  
MOIS D'AOÛT 2025 VIA KINSHASA (RD CONGO) INTERMEDIAIRE  
(Station-service à Bangui et en Provinces)**

		Formule		Super	Gasoil
A	Référence internationale	1-5 juillet	Trader	407,910	406,313
B	Prime Trader	9%*A	Trader	36,712	36,568
C	Différentiel	F CFA/L		96,223	132,390
D	Frais Financiers	2,5%*A	Prestataire/Svice	10,198	10,158
E	Frais Service d'importation	13%*A	Importateur	53,028	52,821
F	Marge Importateur	F CFA/L	Importateur	35,000	35,000
G	Prémium	B+C+D+E+F		231,161	266,937
1	Prix du Produit en F CFA	A+G		639,071	673,250
2	Transit RDC	F CFA/L	SEP CONGO	45,920	45,920
3	Transport fluvial	F CFA/L	Mercure	95,000	100,000
4	Redevance SCEVN	F CFA/L	SCEVN	6,000	7,000
5	Prix de référence CAF Kolongo	(1+2+3+4)		785,991	826,170
6	Frais de passage	F CFA/L	SOCASP	15,000	15,000
7	Frais de Coulage	1% (1) SUP; 0,5% (1) Autres	SOCASP	6,391	3,366
8	Extension Capacité et Stockage	F CFA/L	Etat	4,000	4,000
9	Prix entrée dépôt	(5+6+7+8)		811,382	848,536
10	Droits de Douane	10%*(5)	Douane	78,599	82,617
11	Taxe Communautaire d'Intégration	1%(5)	Douane	7,860	8,262
12	C.C.I. (CEEAC)	0,4%(5)	Douane	3,144	3,305
13	Redevance Infrastructure	F CFA/L	Douane	30,000	50,000
14	Péréquation	F CFA/L	Transporteur/ Int.	5,000	5,000
15	Contrôle et lutte contre la fraude	F CFA/L		2,000	2,000
16	Taxe Unique sur les Produits Pétroliers	F CFA/L	Douane	20,000	30,000
17	TVA Cordon Douanier	19%*(5+10)	Douane	164,272	172,669
18	Prix sortie dépôt	(9+10+11+12+13+14+15+16)		957,985	1029,719
19	Prix sortie TTC	19%17 +(17)		1140,002	1225,366
20	Marge Distributeur	F CFA/L	Distributeur	40,000	40,000
21	Transport Bangui	F CFA/L	Transporteur/Bgui	9,000	9,000
22	Marge gérant	F CFA/L	Station/Getion L	12,000	12,000
23	TVA à la consommation	25*(19/119)	Impots	167,647	199,580
24	Prix distributeur TTC	(18+20+21+22+23)		1186,632	1290,299
25	Soutien / Reversement	(26-24)	Etat	-136,632	-40,299
26	Prix à la pompe TTC	F CFA/L	Distributeur	1050,000	1250,000

Fait à Bangui, le 28 JUIL 2025


  
**Arthur Bertrand PIRI**