

**REPUBLIQUE CENTRAFRICAINE**

Unité – Dignité – Travail

**MINISTRE DU DEVELOPPEMENT DE  
L'ENERGIE  
ET DES RESSOURCES HYDRAULIQUES**



**COMITE DE STRUCTURE DE PRIX DES  
PRODUITS PETROLIERS**

**MARS 2025**

**STATIONS SERVICES A BANGUI ET EN PROVINCES**

*AP*

**STRUCTURE DE PRIX DES PRODUITS PETROLIERS**  
**MOIS DE MARS 2025 VIA LIMBE (CAMEROUN) INTERMEDIAIRE**  
**(Station-service à Bangui et en Provinces)**

	Formule	Bénéficiaire	SUPER	PETROLE	GASOIL	PETROLE G.C
A référence internationale	8-12 juillet	Trader	416,834	417,831	422,115	417,831
B Prime Trader	A*9%	Trader	37,515	37,605	37,990	37,605
C Différentiel	F CFA/ L		39,510	67,620	54,190	67,620
D Frais Financiers	A*2,5%	Prestataire/Svice	10,421	10,446	10,553	10,446
E Frais Service d'importation	A*15%	Importateur	62,525	62,675	63,317	62,675
F Marge Importateur	F CFA/ L	Importateur	20,000	20,000	20,000	20,000
G Prémium	B+C+D+E+F		169,971	198,345	186,050	198,345
1 Prix du Produit en F CFA	A+G		586,805	616,177	608,165	616,177
2 Frais de Transit	F CFA/ L	SONARA	58,681	61,618	60,817	61,618
3 Transport Route HT Limbé-Bangui	F CFA/ L	Transporteur	150,000	150,000	150,000	150,000
4 Frais Port Sec	F CFA/ L	Mercure	10,000	10,000	10,000	10,000
5 Prix de Référence CAF Kolongo	(1+2+3+4)		805,486	837,794	828,982	837,794
6 Frais de Passage	F CFA/ L	SOCASP	15,000	15,000	15,000	15,000
7 Frais de Coulage	1% (1) SUP; 0,5% (1) Autres	SOCASP	5,868	3,081	3,041	3,081
8 Extension	F CFA/ L	Etat	4,000	4,000	4,000	4,000
9 Prix entrée dépôt	(5+6+7+8)		830,354	859,875	851,023	859,875
10 Droits de Douane	10%*(1)	Douane	58,681	0,000	60,817	0,000
11 Taxe Communautaire d'Intégration	1%(1)	Douane	5,868	6,162	6,082	6,162
12 C.C.I. (CEEAC)	0,4%(1)	Douane	2,347	2,465	2,433	2,465
13 Redevance Infrastructure	F CFA/ L	Douane	30,000	0,000	50,000	0,000
14 Péréquation	F CFA/ L	Transporteur/ Int.	5,000	5,000	5,000	5,000
15 Taxe Unique sur les Produits Pétroliers	F CFA/ L	Douane	20,000	20,000	30,000	20,000
16 TVA Cordon Douanier	19%*(1+10)	Douane	122,642	117,074	127,107	117,074
17 Prix sortie dépôt	(9+10+11+12+13+14+15)		952,249	893,502	1005,354	893,502
18 Prix sortie TTC	19%17+(17)		1133,177	1063,267	1196,371	1063,267
19 Marge Distributeur	F CFA/ L	Distributeur	40,000	20,000	40,000	20,000
20 Transport Bangui	F CFA/ L	Transporteur /Bgui	9,000	9,000	9,000	9,000
21 Marge gérant	F CFA/ L	Station/Getion L	12,000	12,000	12,000	12,000
22 TVA à la Consommation	25*(19/119)	Impots	175,630	135,714	215,546	135,714
23 Prix distributeur TTC	(17+19+20+21+22)	Distributeur	1188,880	1070,216	1281,900	1070,216
24 Soutien / Reversement Etat	(25-23)		-88,880	-220,216	68,100	0,000
25 Prix à la pompe TTC	F CFA/ L		1100,000	850,000	1350,000	1070,216




Fait à Bangui, le 05 MARS 2025

**Arthur Bertrand PIRI**

**STRUCTURE DE PRIX DES PRODUITS PETROLIERS**  
**MOIS DE MARS 2025 VIA KINSHASA (RD CONGO) INTERMEDIAIRE**  
**(Station-service à Bangui et en Provinces)**

		Formule		Super	Gasoil
A	Référence internationale	1-5 juillet	Trader	407,910	406,313
B	Prime Trader	9%*A	Trader	36,712	36,568
C	Différentiel	F CFA/L		96,223	132,390
D	Frais Financiers	2,5%*A	Prestataire/Svice	10,198	10,158
E	Frais Service d'importation	13%*A	Importateur	53,028	52,821
F	Marge Importateur	F CFA/L	Importateur	35,000	35,000
G	Prémium	B+C+D+E+F		231,161	266,937
1	Prix du Produit en F CFA	A+G		639,071	673,250
2	Transit RDC	F CFA/L	SEP CONGO	45,920	45,920
3	Transport fluvial	F CFA/L	Mercure	70,000	75,000
4	Redevance SCEVN	F CFA/L	SCEVN	6,000	7,000
5	Prix de référence CAF Kolongo	(1+2+3+4)		760,991	801,170
6	Frais de passage	F CFA/L	SOCASP	15,000	15,000
7	Frais de Coulage	1% (1) SUP; 0,5% (1) Autres	SOCASP	6,391	3,366
8	Extension Capacité et Stockage	F CFA/L	Etat	4,000	4,000
9	Prix entrée dépôt	(5+6+7+8)		786,382	823,536
10	Droits de Douane	10%*(5)	Douane	76,099	80,117
11	Taxe Communautaire d'Intégration	1%*(5)	Douane	7,610	8,012
12	C.C.I. (CEEAC)	0,4%*(5)	Douane	3,044	3,205
13	Redevance Infrastructure	F CFA/L	Douane	30,000	50,000
14	Péréquation	F CFA/L	Transporteur/ Int.	5,000	5,000
15	Taxe Unique sur les Produits Pétroliers	F CFA/L	Douane	20,000	30,000
16	TVA Cordon Douanier	19%*(5+10)	Douane	159,047	167,444
17	Prix sortie dépôt	(9+10+11+12+13+14+15)		928,135	999,869
18	Prix sortie TTC	19%*17 +(17)		1104,480	1189,844
19	Marge Distributeur	F CFA/L	Distributeur	40,000	40,000
20	Transport Bangui	F CFA/L	Transporteur/Bgui	9,000	9,000
21	Marge gérant	F CFA/L	Station/Getion L	12,000	12,000
22	TVA à la consommation	25*(19/119)	Impots	175,630	215,546
23	Prix distributeur TTC	(17+19+20+21+22)		1164,765	1276,415
24	Soutien / Reversement	(25-23)	Etat	-64,765	73,585
25	Prix à la pompe TTC	F CFA/L	Distributeur	1100,000	1350,000

Fait à Bangui, le 05 MARS 2025



**Arthur Bertrand PIRI**

**REPUBLIQUE CENTRAFRICAINE**

Unité – Dignité – Travail

**MINISTRE DU DEVELOPPEMENT DE  
L'ENERGIE  
ET DES RESSOURCES HYDRAULIQUES**



**COMITE DE STRUCTURE DE PRIX DES  
PRODUITS PETROLIERS**


**MARS 2025**

**STATIONS SERVICES A BANGUI**

A handwritten signature in blue ink, consisting of a stylized 'A' followed by a large loop.

**STRUCTURE DE PRIX DES PRODUITS PETROLIERS  
MOIS DE MARS 2025 VIA LIMBE (CAMEROUN) INTERMEDIAIRE  
(Station-service à Bangui uniquement)**

	Formule	Bénéficiaire	SUPER	PETROLE	GASOIL	PETROLE G.C	
A	référence internationale	8-12 juillet	Trader	416,834	417,831	422,115	417,831
B	Prime Trader	A*9%	Trader	37,515	37,605	37,990	37,605
C	Différentiel	F CFA/ L		39,510	67,620	54,190	67,620
D	Frais Financiers	A*2,5%	Prestataire/Svice	10,421	10,446	10,553	10,446
E	Frais Service d'importation	A*15%	Importateur	62,525	62,675	63,317	62,675
F	Marge Importateur	F CFA/ L	Importateur	20,000	20,000	20,000	20,000
G	Prémium	B+C+D+E+F		169,971	198,345	186,050	198,345
1	Prix du Produit en F CFA	A+G		586,805	616,177	608,165	616,177
2	Frais de Transit	F CFA/ L	SONARA	58,681	61,618	60,817	61,618
3	Transport Route HT Limbé-Bangui	F CFA/ L	Transporteur	150,000	150,000	150,000	150,000
4	Frais Port Sec	F CFA/ L	Mercure	10,000	10,000	10,000	10,000
5	Prix de Référence CAF Kolongo	(1+2+3+4)		805,486	837,794	828,982	837,794
6	Frais de Passage	F CFA/ L	SOCASP	15,000	15,000	15,000	15,000
7	Frais de Coulage	1% (1) SUP; 0,5% (1) Autres	SOCASP	5,868	3,081	3,041	3,081
8	Extension	F CFA/ L	Etat	4,000	4,000	4,000	4,000
9	Prix entrée dépôt	(5+6+7+8)		830,354	859,875	851,023	859,875
10	Droits de Douane	10%*(1)	Douane	58,681	0,000	60,817	0,000
11	Taxe Communautaire d'Intégration	1%(1)	Douane	5,868	6,162	6,082	6,162
12	C.C.I. (CEEAC)	0,4%(1)	Douane	2,347	2,465	2,433	2,465
13	Redevance Infrastructure	F CFA/ L	Douane	30,000	0,000	50,000	0,000
14	Péréquation	F CFA/ L	Transporteur/ Int.	0,000	0,000	0,000	0,000
15	Taxe Unique sur les Produits Pétroliers	F CFA/ L	Douane	20,000	20,000	30,000	20,000
16	TVA Cordon Douanier	19%*(1+10)	Douane	122,642	117,074	127,107	117,074
17	Prix sortie dépôt	(9+10+11+12+13+14+15)		947,249	888,502	1000,354	888,502
18	Prix sortie TTC	19%17+(17)		1127,227	1057,317	1190,421	1057,317
19	Marge Distributeur	F CFA/ L	Distributeur	40,000	20,000	40,000	20,000
20	Transport Bangui	F CFA/ L	Transporteur /Bgui	9,000	9,000	9,000	9,000
21	Marge gérant	F CFA/ L	Station/Getion L	12,000	12,000	12,000	12,000
22	TVA à la Consommation	.25*(19/119)	Impots	175,630	135,714	215,546	135,714
23	Prix distributeur TTC	(17+19+20+21+22)	Distributeur	1183,880	1065,216	1276,900	1065,216
24	Soutien / Reversement Etat	(25-23)		-83,880	-215,216	73,100	5,000
25	Prix à la pompe TTC	F CFA/ L		1100,000	850,000	1350,000	1070,216




Fait à Bangui, le 05 MARS 2025

**Arthur Bertrand PIRI**

**STRUCTURE DE PRIX DES PRODUITS PETROLIERS**  
**MOIS DE MARS 2025 VIA KINSHASA (RD CONGO) INTERMEDIAIRE**  
**(Station-service à Bangui uniquement)**

		Formule		Super	Gasoil
A	Référence internationale	1-5 juillet	Trader	407,910	406,313
B	Prime Trader	9%*A	Trader	36,712	36,568
C	Différentiel	F CFA/L		96,223	132,390
D	Frais Financiers	2,5%*A	Prestataire/Svice	10,198	10,158
E	Frais Service d'importation	13%*A	Importateur	53,028	52,821
F	Marge Importateur	F CFA/L	Importateur	35,000	35,000
G	Prémium	B+C+D+E+F		231,161	266,937
1	Prix du Produit en F CFA	A+G		639,071	673,250
2	Transit RDC	F CFA/L	SEP CONGO	45,920	45,920
3	Transport fluvial	F CFA/L	Mercure	70,000	75,000
4	Redevance SCEVN	F CFA/L	SCEVN	6,000	7,000
5	Prix de référence CAF Kolongo	(1+2+3+4)		760,991	801,170
6	Frais de passage	F CFA/L	SOCASP	15,000	15,000
7	Frais de Coulage	1% (1) SUP; 0,5% (1) Autres	SOCASP	6,391	3,366
8	Extension Capacité et Stockage	F CFA/L	Etat	4,000	4,000
9	Prix entrée dépôt	(5+6+7+8)		786,382	823,536
10	Droits de Douane	10%*(5)	Douane	76,099	80,117
11	Taxe Communautaire d'Intégration	1%(5)	Douane	7,610	8,012
12	C.C.I. (CEEAC)	0,4%(5)	Douane	3,044	3,205
13	Redevance Infrastructure	F CFA/L	Douane	30,000	50,000
14	Péréquation	F CFA/L	Transporteur/ Int.	0,000	0,000
15	Taxe Unique sur les Produits Pétroliers	F CFA/L	Douane	20,000	30,000
16	TVA Cordon Douanier	19%*(5+10)	Douane	159,047	167,444
17	Prix sortie dépôt	(9+10+11+12+13+14+15)		923,135	994,869
18	Prix sortie TTC	19%17 +(17)		1098,530	1183,894
19	Marge Distributeur	F CFA/L	Distributeur	40,000	40,000
20	Transport Bangui	F CFA/L	Transporteur/Bgui	9,000	9,000
21	Marge gérant	F CFA/L	Station/Getion L	12,000	12,000
22	TVA à la consommation	25*(19/119)	Impots	175,630	215,546
23	Prix distributeur TTC	(17+19+20+21+22)		1159,765	1271,415
24	Soutien / Reversement	(25-23)	Etat	-59,765	78,585
25	Prix à la pompe TTC	F CFA/L	Distributeur	1100,000	1350,000

Fait à Bangui, le 05 MARS 2025



**REPUBLIQUE CENTRAFRICAINE**

Unité – Dignité – Travail

**MINISTRE DU DEVELOPPEMENT DE  
L'ENERGIE  
ET DES RESSOURCES HYDRAULIQUES**



**COMITE DE STRUCTURE DE PRIX DES  
PRODUITS PETROLIERS**

**MARS 2025**


**AUCUNE STATION SERVICE**

A handwritten signature in blue ink, consisting of stylized initials, is located in the lower right quadrant of the page.

**STRUCTURE DE PRIX DES PRODUITS PETROLIERS**  
**MOIS DE MARS 2025 VIA KINSHASA (RD CONGO) INTERMEDIAIRE**  
**(Aucune Station-service)**

	Formule		Super	Gasoil	
A	Référence internationale	1-5 juillet	Trader	407,910	406,313
B	Prime Trader	9%*A	Trader	36,712	36,568
C	Différentiel	F CFA/L		96,223	132,390
D	Frais Financiers	2,5%*A	Prestataire/Svice	10,198	10,158
E	Frais Service d'importation	13%*A	Importateur	53,028	52,821
F	Marge Importateur	F CFA/L	Importateur	35,000	35,000
G	Prémium	B+C+D+E+F		231,161	266,937
1	Prix du Produit en F CFA	A+G		639,071	673,250
2	Transit RDC	F CFA/L	SEP CONGO	45,920	45,920
3	Transport fluvial	F CFA/L	Mercure	70,000	75,000
4	Redevance SCEVN	F CFA/L	SCEVN	6,000	7,000
5	Prix de référence CAF Kolongo	(1+2+3+4)		760,991	801,170
6	Frais de passage	F CFA/L	SOCASP	15,000	15,000
7	Frais de Coulage	1% (1) SUP; 0,5% (1) Autres	SOCASP	6,391	3,366
8	Extension Capacité et Stockage	F CFA/L	Etat	4,000	4,000
9	Prix entrée dépôt	(5+6+7+8)		786,382	823,536
10	Droits de Douane	10%*(5)	Douane	76,099	80,117
11	Taxe Communautaire d'Intégration	1%(5)	Douane	7,610	8,012
12	C.C.I. (CEEAC)	0,4%(5)	Douane	3,044	3,205
13	Redevance Infrastructure	F CFA/L	Douane	30,000	50,000
14	Péréquation	F CFA/L	Transporteur/ Int.	0,000	0,000
15	Taxe Unique sur les Produits Pétroliers	F CFA/L	Douane	20,000	30,000
16	TVA Cordon Douanier	19%*(5+10)	Douane	159,047	167,444
17	Prix sortie dépôt	(9+10+11+12+13+14+15)		923,135	994,869
18	Prix sortie TTC	19%17 +(17)		1098,530	1183,894
19	Marge Distributeur	F CFA/L	Distributeur	40,000	40,000
20	Transport Bangui	F CFA/L	Transporteur/Bgui	0,000	0,000
21	Marge gérant	F CFA/L	Station/Getion L	0,000	0,000
22	TVA à la consommation	25*(19/119)	Impots	175,630	215,546
23	Prix distributeur TTC	(17+19+20+21+22)		1138,765	1250,415
24	Soutien / Reversement	(25-23)	Etat	-38,765	99,585
25	Prix à la pompe TTC	F CFA/L	Distributeur	1100,000	1350,000

Fait à Bangui, le **05 MARS 2025**


  
**Arthur Bertrand PIRI**



**STRUCTURE DE PRIX DES PRODUITS PETROLIERS**  
**MOIS DE MARS 2025 VIA LIMBE (CAMEROUN) INTERMEDIAIRE**  
**(Aucune Station-service)**

	Formule	Bénéficiaire	SUPER	PETROLE	GASOIL	PETROLE G.C	
A	référence internationale	8-12 juillet	Trader	416,834	417,831	422,115	417,831
B	Prime Trader	A*9%	Trader	37,515	37,605	37,990	37,605
C	Différentiel	F CFA/ L		39,510	67,620	54,190	67,620
D	Frais Financiers	A*2,5%	Prestataire/Svice	10,421	10,446	10,553	10,446
E	Frais Service d'importation	A*15%	Importateur	62,525	62,675	63,317	62,675
F	Marge Importateur	F CFA/ L	Importateur	20,000	20,000	20,000	20,000
G	Prémium	B+C+D+E+F		169,971	198,345	186,050	198,345
1	Prix du Produit en F CFA	A+G		586,805	616,177	608,165	616,177
2	Frais de Transit	F CFA/ L	SONARA	58,681	61,618	60,817	61,618
3	Transport Route HT Limbé-Bangui	F CFA/ L	Transporteur	150,000	150,000	150,000	150,000
4	Frais Port Sec	F CFA/ L	Mercure	10,000	10,000	10,000	10,000
5	Prix de Référence CAF Kolongo	(1+2+3+4)		805,486	837,794	828,982	837,794
6	Frais de Passage	F CFA/ L	SOCASP	15,000	15,000	15,000	15,000
7	Frais de Coulage	1% (1) SUP; 0,5% (1) Autres	SOCASP	5,868	3,081	3,041	3,081
8	Extension	F CFA/ L	Etat	4,000	4,000	4,000	4,000
9	Prix entrée dépôt	(5+6+7+8)		830,354	859,875	851,023	859,875
10	Droits de Douane	10%*(1)	Douane	58,681	0,000	60,817	0,000
11	Taxe Communautaire d'Intégration	1%(1)	Douane	5,868	6,162	6,082	6,162
12	C.C.I. (CEEAC)	0,4%(1)	Douane	2,347	2,465	2,433	2,465
13	Redevance Infrastructure	F CFA/ L	Douane	30,000	0,000	50,000	0,000
14	Péréquation	F CFA/ L	Transporteur/ Int.	0,000	0,000	0,000	0,000
15	Taxe Unique sur les Produits Pétroliers	F CFA/ L	Douane	20,000	20,000	30,000	20,000
16	TVA Cordon Douanier	19%*(1+10)	Douane	122,642	117,074	127,107	117,074
17	Prix sortie dépôt	(9+10+11+12+13+14+15)		947,249	888,502	1000,354	888,502
18	Prix sortie TTC	19%17+(17)		1127,227	1057,317	1190,421	1057,317
19	Marge Distributeur	F CFA/ L	Distributeur	40,000	20,000	40,000	20,000
20	Transport Bangui	F CFA/ L	Transporteur /Bgui	0,000	0,000	0,000	0,000
21	Marge gérant	F CFA/ L	Station/Getion L	0,000	0,000	0,000	0,000
22	TVA à la Consommation	25*(19/119)	Impots	175,630	135,714	215,546	135,714
23	Prix distributeur TTC	(17+19+20+21+22)	Distributeur	1162,880	1044,216	1255,900	1044,216
24	Soutien / Reversement Etat	(25-23)		-62,880	-194,216	94,100	26,000
25	Prix à la pompe TTC	F CFA/ L		1100,000	850,000	1350,000	1070,216

Fait à Bangui, le 05 MARS 2025

  
**Arthur Bertrand PIRI**



**REPUBLIQUE CENTRAFRICAINE**

Unité – Dignité – Travail

**MINISTRE DU DEVELOPPEMENT DE  
L'ENERGIE  
ET DES RESSOURCES HYDRAULIQUES**



**COMITE DE STRUCTURE DE PRIX DES  
PRODUITS PETROLIERS**

**MARS 2025**

**(JET A1)**

A handwritten signature in blue ink is located in the lower right quadrant of the page.

**STRUCTURE DE PRIX DES PRODUITS PETROLIERS  
MOIS DE JANVIER 2025 VIA LIMBE (CAMEROUN)  
INTERMEDIAIRE  
(JET A1)**

	Formule	Bénéficiaire	CEMAC	HORS CEMAC
A référence internationale	8-12 juillet	Trader	417,831	417,831
B Prime Trader	A*9%	Trader	37,605	37,605
C Différentiel	F CFA/ L		67,620	67,620
D Frais Financiers	A*2,5%	Prestataire/Svice	10,446	10,446
E Frais Service d'importation	A*15%	Importateur	62,675	62,675
F Marge Importateur	F CFA/ L	Importateur	20,000	20,000
G Prémium	B+C+D+E+F		198,345	198,345
1 Prix du Produit en F CFA	A+G		616,177	616,177
2 Transit	F CFA/ L	SONARA	61,618	61,618
3 Transport Route	F CFA/ L	Transporteur	150,000	150,000
4 Frais Port Sec			10,000	10,000
5 Prix de Référence CAF Kolongo	(1+2+3+4)		837,794	837,794
6 Frais de Passage	F CFA/ L	SOCASP	20,000	20,000
7 Frais de Coulage	1% (1) SUP; 0,5% (1) Autres	SOCASP	3,081	3,081
8 Extension	F CFA/ L	Etat	4,000	4,000
9 Prix entrée dépôt	(5+6+7+8)		864,875	864,875
10 Droits de Douane	10%*(1)	Douane	61,618	0,000
11 Taxe Communautaire d'Intégration	1%*(1)	Douane	6,162	0,000
12 C.C.I. (CEEAC)	0,4%*(1)	Douane	2,465	0,000
13 Redevance Infrastructure	F CFA/ L	Douane	50,000	50,000
14 Péréquation	F CFA/ L	Transporteur/ Int.	0,000	0,000
15 Taxe Unique sur les Produits Pétroliers	F CFA/ L	Douane	30,000	30,000
16 TVA Cordon Douanier	19%*(1+9)	Douane	128,781	0,000
17 Prix sortie dépôt	(9+10+11+12+13+14+15)		1015,119	944,875
18 Prix sortie TTC	(17*19%)+17		1207,992	1124,402
19 Marge Distributeur	F CFA/ L	Distributeur	50,000	50,000
20 Transport Bangui	F CFA/ L	Transporteur /Bgui	11,000	11,000
21 Marge gérant	F CFA/ L	Station/Getion L	0,000	0,000
22 TVA à la Consommation	25*(19/119)	Impots	175,630	0,000
23 Prix distributeur TTC	(17+19+20+21+22)	Distributeur	1251,750	1005,875
24 Soutien / Reversement Etat	(25-23)		-151,750	94,125
25 Prix à la pompe TTC	F CFA/ L		1100,000	1100,000



Fait à Bangui, le 05 MARS 2025

Arthur Bertrand PIRI

**STRUCTURE DE PRIX DES PRODUITS PETROLIERS**  
**MOIS DE MARS 2025 VIA KINSHASA (RD CONGO) INTERMEDIAIRE**  
**(JET A1)**

		Formule		CEMAC	HORS CEMAC
A	Référence internationale	1-5 juillet	Trader	431,038	431,038
B	Prime Trader	9%*A	Trader	38,793	38,793
C	Différentiel	F CFA/L		67,620	67,620
D	Frais Financiers	2,5%*A	Prestataire/Svice	10,776	10,776
E	Frais Service d'importation	13%*A	Importateur	56,035	56,035
F	Marge Importateur	F CFA/L	Importateur	35,000	35,000
G	Prémium	B+C+D+E+F		208,224	208,224
1	Prix du Produit en F CFA	A+G		639,262	639,262
2	Transit RDC	F CFA/L	SEP CONGO	45,920	45,920
3	Transport fluvial	F CFA/L	Mercure	71,000	71,000
4	Redevance SCEVN	F CFA/L	SCEVN	7,000	7,000
5	Prix de référence CAF Kolongo	(1+2+3+4)		763,182	763,182
6	Frais de passage	F CFA/L	SOCASP	20,000	20,000
7	Frais de Coulage	1% (1) SUP; 0,5% (1) Autres	SOCASP	3,196	3,196
8	Extension Capacité et Stockage	F CFA/L	Etat	4,000	4,000
9	Prix entrée dépôt	(5+6+7+8)		790,378	790,378
10	Droits de Douane	10%*(5)	Douane	76,318	0,000
11	Taxe Communautaire d'Intégration	1%/(5)	Douane	7,632	0,000
12	C.C.I. (CEEAC)	0,4%/(5)	Douane	3,053	0,000
13	Redevance Infrastructure	F CFA/L	Douane	50,000	50,000
14	Péréquation	F CFA/L	Transporteur/ Int.	0,000	0,000
15	Taxe Unique sur les Produits Pétroliers	F CFA/L	Douane	30,000	30,000
16	TVA Cordon Douanier	19%*(5+10)	Douane	159,505	0,000
17	Prix sortie dépôt	(9+10+11+12+13+14+15)		957,381	870,378
18	Prix sortie TTC	19%(17)+17		1139,283	1035,750
19	Marge Distributeur	F CFA/L	Distributeur	50,000	50,000
20	Transport Bangui	F CFA/L	Transporteur/Bgui	11,000	11,000
21	Marge gérant	F CFA/L	Station/Getion L	0,000	0,000
22	TVA à la consommation	24*(19/119)	Impots	175,630	0,000
23	Prix distributeur TTC	(11+12+13+14+15+17+19+20+21+22)		1194,011	931,378
24	Soutien / Reversement	(25-23)	Etat	-94,011	168,622
25	Prix à la pompe TTC	F CFA/L	Distributeur	1100,000	1100,000

Fait à Bangui, le 05 MARS 2025

  
**Arthur Bertrand PIRI**

  
 Ministère du Développement et des Ressources Hydrauliques  
 République du Congo  
 RCA