



MINISTRE DES FINANCES ET DU BUDGET

**DIRECTION GENERALE DU TRESOR ET DE
LA COMPTABILITE PUBLIQUE**

**DIRECTION DE LA DETTE ET DU PORTEFEUILLE
DE L'ETAT**



BULLETIN STATISTIQUE DE LA DETTE PUBLIQUE N°11
2^{ème} TRIMESTRE 2024



Ce bulletin statistique de la dette publique est réalisé et publié selon une fréquence trimestrielle par la Direction de la Dette et du Portefeuille l'État (DDPE), au Ministère des Finances et du Budget.

Il présente la situation de la dette publique de la RCA à la fin de chaque trimestre écoulé en termes de niveau d'endettement, de nouveaux engagements, des décaissements réalisés, du service de la dette, de l'encours, des arriérés, du stock et la situation des participations de l'État dans les entreprises publiques.

Ce document est destiné aux hautes autorités du pays, aux différents intervenants dans la chaîne de la gestion de la dette, aux Partenaires Techniques et Financiers ainsi qu'au public.

Il est structuré en neuf points selon l'activité concernée tel qu'indiqué au sommaire.


SOMMAIRE

- I. FAITS MARQUANTS**
- II. CHIFFRES CLÉS DE LA DETTE PUBLIQUE DE L'EXERCICE BUDGETAIRE DU DEUXIEME TRIMESTRE 2024**
- III. REGLEMENTS DE LA DETTE PUBLIQUE**
- IV. SERVICE DE LA DETTE PUBLIQUE 2024**
- V. DECAISSEMENTS**
- VI. SITUATION DES ARRIERES CUMMULES PAR TYPE DE LA DETTE PUBLIQUE**
- VII. ENCOURS ET ARRIÉRÉS DE LA DETTE PUBLIQUE**
- VIII. STOCK DE LA DETTE PUBLIQUE**
- IX. SITUATION PROVISOIRE DU PORTEFEUILLE DE L'ETAT**

I- FAITS MARQUANTS

- 1- Le 05 avril 2024 : cérémonie de restitution officielle de la notation financière de la RCA en monnaie locale par l'Agence de notation Bloomfield Investment Corporation (BB+ à long terme et B à court terme avec des perspectives stables) ;
- 2- Le 09 avril 2024 : road Show organisé à Douala par le Ministère des Finances et du Budget à l'attention des SVT et des Investisseurs potentiels de la CEMAC ;
- 3- Le 29 avril 2024 : levée de fonds sur le marché des Titres Publics, par la technique de syndication domestique d'un montant de 50 milliards de FCFA ;
- 4- Du 29 Avril au 10 mai 2024 : séminaire de renforcement des capacités des membres du CNDP et des cadres du Ministère des Finances et du Budget sur l'élaboration d'une Stratégie de gestion de la Dette à Moyen Terme (SDMT), organisé par AFRITAC-Centre ;
- 5- Le 16 mai 2024 : tenue de la sixième réunion ordinaire du Cadre Permanent de Concertation entre le Ministère des Finances et du Budget, le réseau des SVT et la BEAC ;
- 6- Le 19 juin 2024 ; tenue de la réunion de la Commission Technique de la Dette (CTD).

II. CHIFFRES CLÉS DE LA DETTE PUBLIQUE

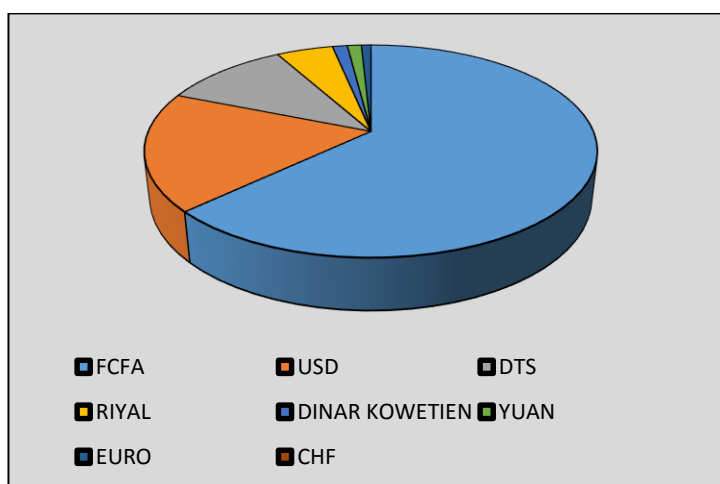


III.COMPOSITION DU PORTEFEUILLE DE LA DETTE PUBLIQUE

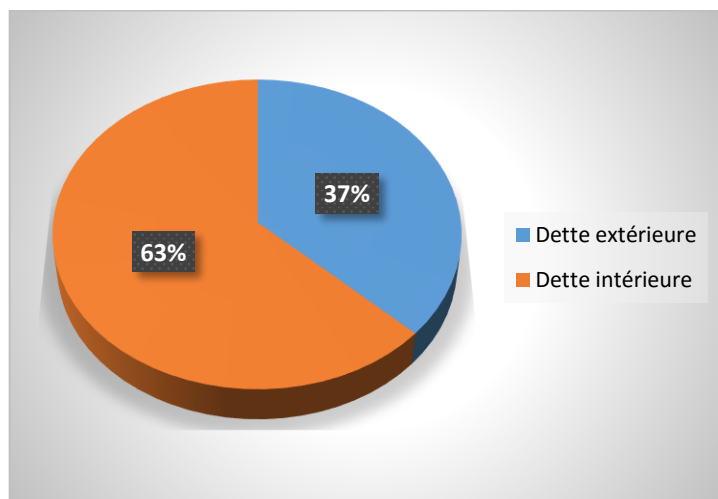
Tableau n°1 : Composition du portefeuille par devises

Devises	T2
FCFA	63.0%
USD	18.1%
DTS	10.8%
RIYAL	4.8%
DINAR KOWETIEN	1.3%
YUAN	1.2%
EURO	0.8%
CHF	0.0%
TOTAL	100.0%

Source : DDPE



Graphique n°1 : composition du portefeuille par nature de dette

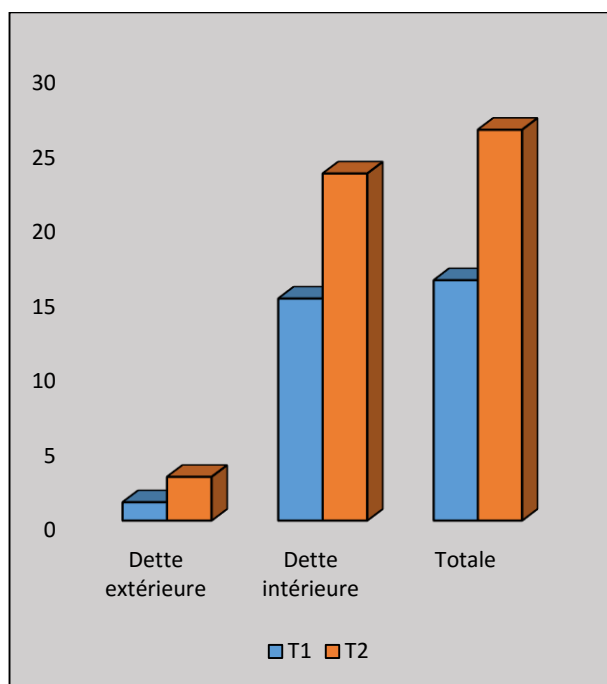


IV- SERVICE DE LA DETTE PUBLIQUE 2024

Tableau n°2 : Service de la dette

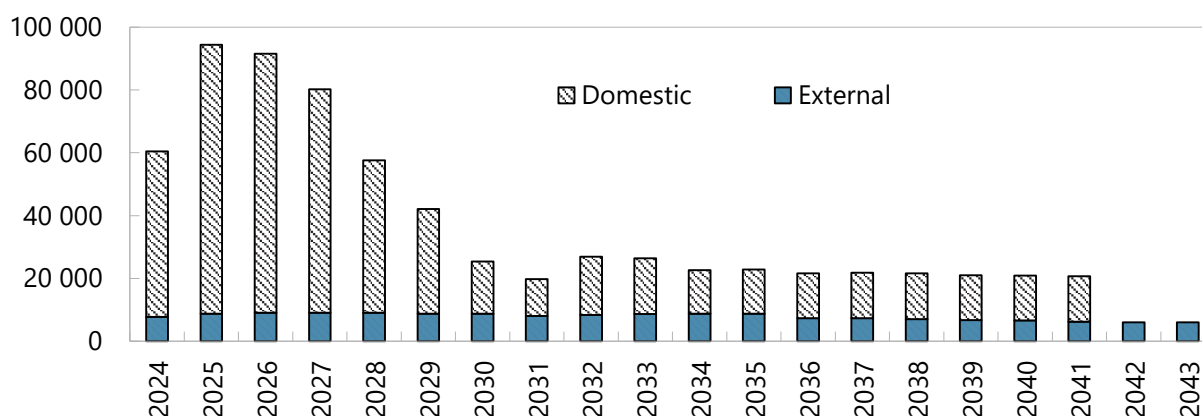
En milliards FCFA

Libellé	2024	
	T1	T2
Dette extérieure	1,23	2,93
Bilatérale	1,15	1,11
Principal	0,77	0,89
Intérêt	0,38	0,22
Multilatérale	0,078	1,82
Principal	0,07	1,44
Intérêt	0,008	0,38
Dette intérieure	14,88	23,25
Principal	11,39	18,8
Intérêt	3,49	4,45
Total	16,108	26,18
Principal	12,23	21,13
Intérêt	3,878	5,05

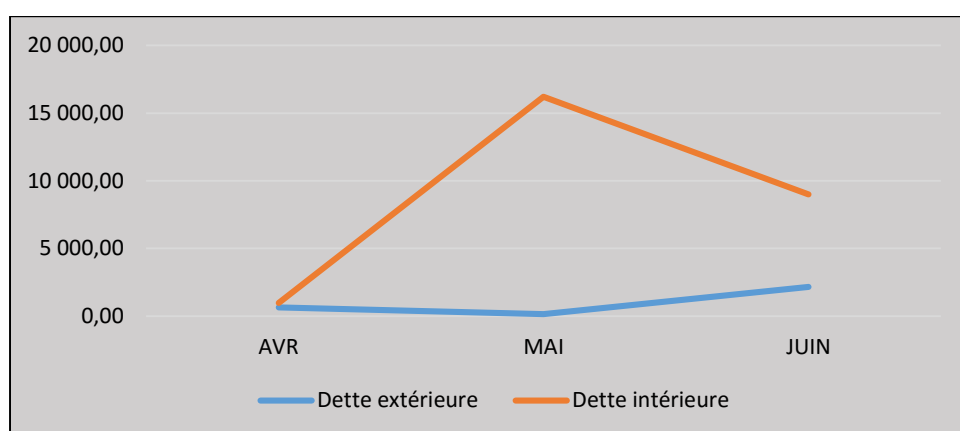


Source : DDPE

IV.1 Profile de remboursement de la dette publique



IV.1. Profile de remboursement trimestriel de la dette publique



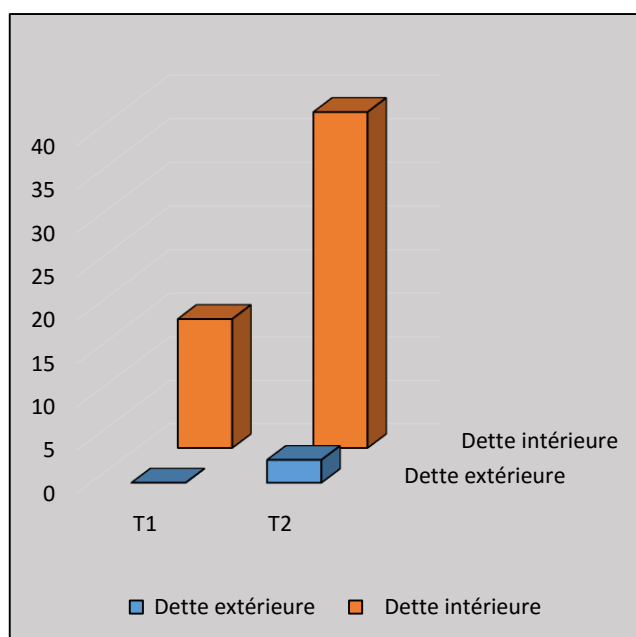
V. REGLEMENTS DE LA DETTE PUBLIQUE

Tableau n°3 : Règlements de la dette

En milliards FCFA

Libellé	2024		
	T1	T2	
		Règlements courants	Règlements arriérés
De dette extérieure	0	2.64	1.3
<i>Bilatérale</i>	0	1.02	1.3
<i>Principal</i>	0	0.69	0.64
<i>Intérêt</i>	0	0.33	0.66
<i>Multilatérale</i>	0	1.62	0
<i>Principal</i>	0	1.25	0
<i>Intérêt</i>	0	0.37	0
De dette intérieure	14,88	38.58	17.9
<i>Principal</i>	11,39	29.68	17.9
<i>Intérêt</i>	3,49	8.9	0
Total	14,88	41.22	19.2

Source : DOPE

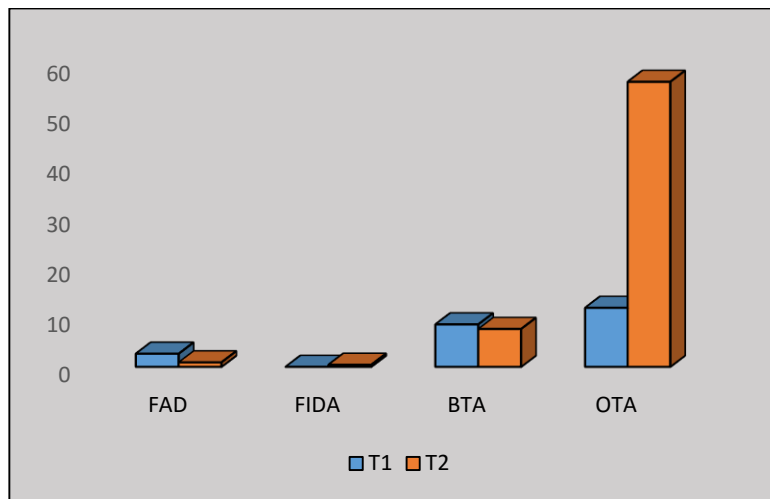


VI- DÉCAISSEMENTS PAR CRÉANCIER

Tableau n°4 : Décaissements

En milliards FCFA

Année	2024	
	T1	T2
FAD	2,6	0,89
FIDA	0	0,41
BTA	8,4	7,5
OTA	11,68	56,46
TOTAL	22,68	65,26



Source : DDPE

VII- SITUATION DES ARRIERES

Tableau n°5 : Arriérés cumulés

En milliards FCFA

Libellé	2024	
	T1	T2
Dettes extérieures	150,41	153,42
Bilatérale	144,18	146,82
<i>Principal</i>	68,85	69,93
<i>Intérêts</i>	75,33	76,89
Multilatérale	6,23	6,6
<i>Principal</i>	5,77	6,14
<i>Intérêts</i>	0,46	0,46
Dettes Intérieures	21,69	21,69
<i>Principal</i>	21,1	21,1
<i>Intérêts</i>	0,59	0,59
Total	172,1	175,11



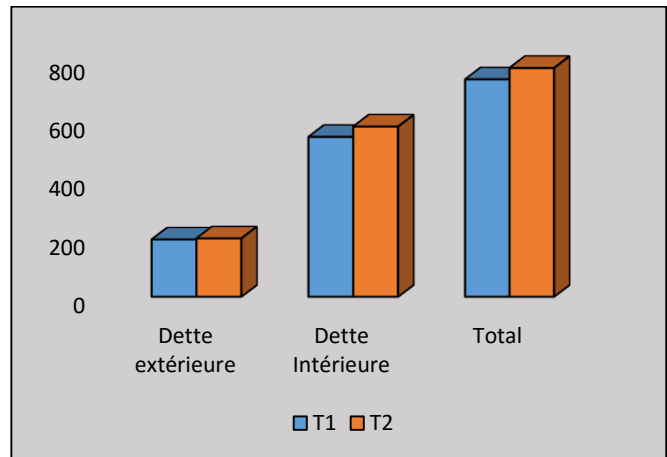
Source : DDPE

VIII- ENCOURS DE LA DETTE PUBLIQUE

Tableau n°6 : Encours

En milliards FCFA

Libellé	2024	
	T1	T2
Dettes extérieures	196,08	199,74
Bilatérale	91,9	93,9
Multilatérale	104,18	105,84
Dettes Intérieures	546,61	581,91
Total	742,69	781,65



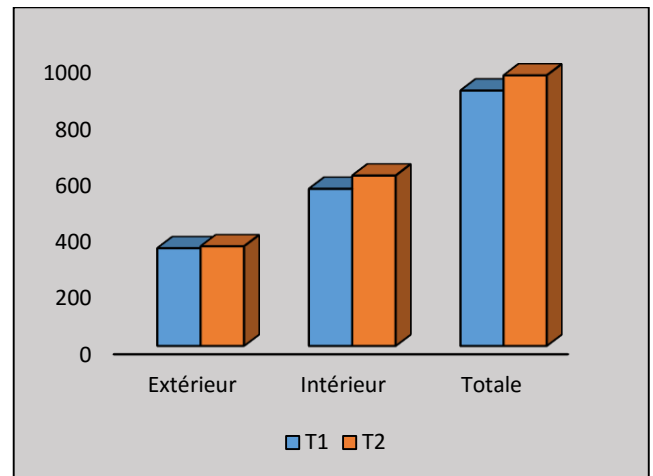
Source : DDPE

IX. STOCK DE LA DETTE PUBLIQUE

Tableau n°7 : Stock de la dette

En milliards FCFA

Libellé	2024	
	T1	T2
Extérieure	346,49	353,17
Bilatérale	236,08	240,72
Multilatérale	110,41	112,45
Intérieure	556,83	603,60
Total	903,32	956,76



Source : DDPE

X- SITUATION DES DETTES CROISEES

Tableau n°8 : Situation des dettes dues par l'État aux Entreprises Publiques

En milliards FCFA

Libellé	SODECA	SOCATEL	Total
Montant dû	5,14	3,25	8,39

Source : DDPE

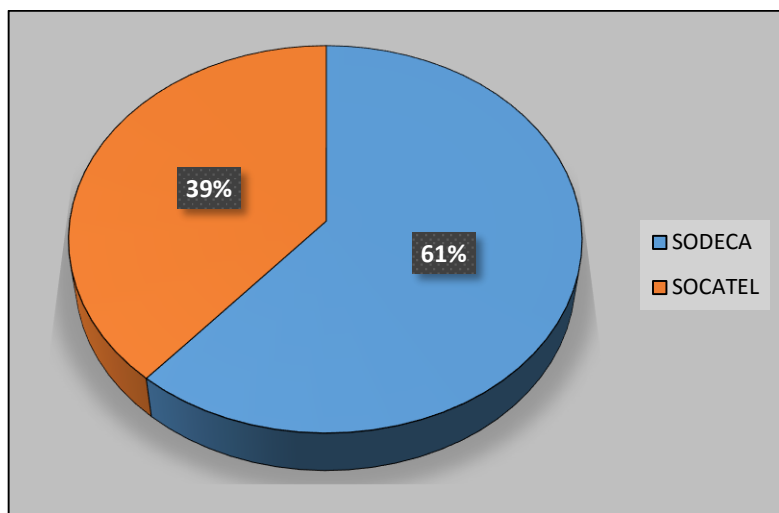


Tableau n°9 : Situation de la dette des entreprises publiques envers les organismes sociaux

En milliards FCFA

LIBELLE	ENERCA	SODECA	SOCATEL	TOTAL
CNSS	2,43	1,60	1,85	5,88
ACFPE	0,01	0,10	0,28	0,39
Total	2,44	1,70	2,13	6,27

Source : DDPE

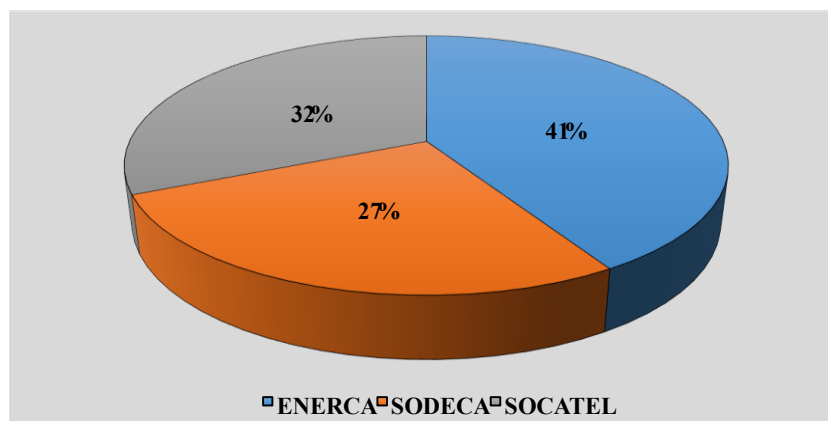
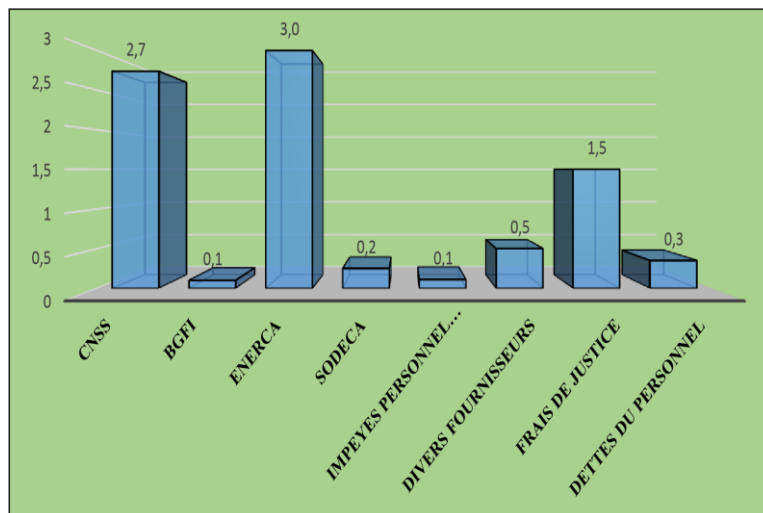


Tableau n°10 : Situation des dettes dues par la Mairie de Bangui

En Milliards FCFA

LIBELLE	DETTES
CNSS	2,74
BGFI	0,11
ENERCA	3,00
SODECA	0,25
IMPEYES PERSONNEL MAIRIE TABLEAU D'AVANCEMENT	0,12
DIVERS FOURNISSEURS	0,50
FRAIS DE JUSTICE	1,50
DETTES DU PERSONNEL (salaires)	0,35
Total	8,57



Source : DDPE

ANNEXE
SITUATION DE MOBILISATION SUR LE MARCHE DES TITRES
AU DEUXIEME TRIMESTRE 2024

Résultats des opérations de la syndication domestique

Instruments	MONTANT ANNONCE (en millions de FCFA)	MONTANT MOBILISE (en millions de FCFA)
OTA 3 ANS	15 000	15 000
OTA 4 ANS	12 500	12 500
OTA 5 ANS	7 500	7 500
OTA 7 ANS	7 500	7 500
Total en OTA	42 500	42 500
BTA 52 semaines	7 500	7 500
Total OTA et BTA	50 000	50 000
Taux de souscription du montant mis en adjudication		100%

RACHAT DES LIGNES BTA ET OTA

En millions FCFA

BTA			
Instruments	MONTANTS MIS EN RACHAT	MONTANTS RACHETES	RELIQUATS SUR LES LIGNES
BTA 26 semaines	5 400	3 900	1 500
BTA 52 semaines	5 000	1 600	3 400
S/Total	10 400	5 500	4 900
OTA			
OTA 3 ANS	6 000	5 400	600
Total Général	16 400	10 900	5 500