


REPUBLIQUE CENTRAFRICAINE

Unité – Dignité – Travail

**MINISTRE DU DEVELOPPEMENT DE
L'ENERGIE
ET DES RESSOURCES HYDRAULIQUES**



**COMITE DE STRUCTURE DE PRIX DES
PRODUITS PETROLIERS**


FEVRIER 2024

(TRISTAR - RCA)

AP

STRUCTURE DES PRIX DES PRODUITS PETROLIERS
MOIS DE FEVRIER 2024 VIA KENYA (OBO)
TRISTAR

		Gasoil	Jet A1
PRIX DU PRODUIT EN F CFAIL (VALEUR EN DOUANE)		566,880	530,730
Frais SONARA et Transit		0,000	0,000
Transport Route		778,843	778,843
Prix de Référence CAF Kolongo		1345,723	1309,573
Droit de Douane		134,5723	130,9573
TVA Cordon Douanier		281,256	273,701
Frais de Passage		13,000	13,000
Frais de Coulage (1% sup; 0,5% Autres)			
Prix entrée Dépôt		1493,295	1453,530
Taxe Communautaire d'Intégration		5,669	5,307
C.C.I. (CEEAC)		2,268	2,123
Redevance Infrastructure		100,000	150,000
Extension Capacité stockage		4,000	4,000
Péréquation		0,000	0,000
Redevance Port Sec		0,000	0,000
Redevance Lutte Contre la Fraude		4,000	4,000
Taxe Unique sur les Produits Pétroliers		30,000	30,000
Prix sortie Dépôt		1639,232	1648,961
Prix sortie Dépôt TTC		1950,686	1962,263
Marge Distributeur		40,000	
Transport Bangui		0,000	
Marge gérant		0,000	
Cumul Marges et Transport Bangui		40,000	
Prix Distributeur		1679,232	
TVA Collectée		215,546	
Prix distributeur TTC		1894,778	
Soutien / Reversement Etat		-544,778	
Prix à la pompe TTC		1350,000	




Bangui, le 15 MARS 2023

Arthur Bertrand PIRI

**STRUCTURE DES PRIX DES PRODUITS PETROLIERS
MOIS DE FEVRIER 2024 VIA KINSHASA (CONGO RDC)
TRISTAR**

	Super	Pétrole	Gasoil	Jet A1
PRIX DU PRODUIT EN F CFA/L	557,980	515,577	542,352	515,577
Transit RDC	45,920	45,920	45,920	45,920
Transport fluvial	70,000	71,000	75,000	71,000
Redevance SCEVN	6,000	6,000	7,000	6,000
Valeur en Douane Kolongo	679,900	638,497	670,272	638,497
Droit de Douane	67,990	0,000	67,027	63,850
Prix de Référence CAF Kolongo	747,890	638,497	737,299	702,347
TVA Cordon Douanier	142,099	121,314	140,087	133,446
Frais de passage	13,000	13,000	13,000	13,000
Frais de Coulage (1% sup; 0,5% Autres)				
Prix entrée Dépôt	760,890	651,497	750,299	715,347
Taxe Communautaire d'Intégration	6,799	6,385	6,703	6,385
C.C.I. (CEEAC)	2,720	2,554	2,681	2,554
Redevance Infrastructure	30,000	0,000	100,000	150,000
Extension Capacité stockage	4,000	4,000	4,000	4,000
Péréquation	0,000	0,000	0,000	0,000
Redevance Lutte Contre la Fraude	4,000	4,000	4,000	4,000
Taxe Unique sur les Produits Pétroliers	20,000	20,000	30,000	30,000
Prix sortie Dépôt	828,409	688,436	897,683	912,286
Prix sortie Dépôt TTC	985,806	819,239	1068,243	1085,620
Marge Distributeur	40,000	20,000	40,000	
Transport Bangui	0,000	0,000	0,000	
Marge gérant	0,000	0,000	0,000	
Cumul Marges et Transport Bangui	40,000	20,000	40,000	
Prix Distributeur	868,409	708,436	937,683	
TVA Collectée	175,630	135,714	215,546	
Prix distributeur TTC	1044,039	844,150	1153,229	
Soutien / Reversement Etat	55,961	5,850	196,771	
Prix à la pompe TTC	1100,000	850,000	1350,000	



Fait à Bangui, le 15 MARS 2023

Arthur Bertrand PIRI