



# REPUBLIQUE CENTRAFRICAINE

\*\*\*\*\*

*Unité-Dignité-Travail*

\*\*\*\*\*

**Ministère des Finances et du Budget**

\*\*\*\*\*

**Direction Générale du Trésor et de la Comptabilité Publique**

\*\*\*\*\*

**Direction de la Dette et du Portefeuille de l'Etat**

## BULLETIN STATISTIQUE DE LA DETTE PUBLIQUE N°6



**2<sup>ème</sup> SEMESTRE 2022**

Ce bulletin statistique de la dette publique est réalisé et publié selon une fréquence semestrielle par la Direction de la Dette et du Portefeuille l'État (DDPE), au Ministère des Finances et du Budget.

Il présente la situation de la dette publique à la fin de chaque trimestre écoulé en termes du niveau d'endettement suite aux diverses transactions effectuées à savoir : les nouveaux engagements, les décaissements, les règlements, l'encours et le stock. Une situation synthétique de participation de l'État dans les entreprises publiques est mise en exergue.

Ce document est destiné aux hautes autorités du pays, aux différents intervenants dans la chaîne de la gestion de la dette, aux Partenaires Techniques et Financiers ainsi qu'au public.

Ce bulletin est structuré en neuf points selon l'activité concernée tel qu'indiqué au sommaire du document.

## SOMMAIRE

I- FAITS SAILLANTS .....	3
II- CHIFFRES CLÉS DE LA DETTE PUBLIQUE DU SECOND SEMESTRE DE L'EXERCICE BUDGÉTAIRE 2022 .....	3
III- EXEMPTION ET RESTRUCTURATION DE LA DETTE PUBLIQUE .....	4
IV- DECAISSEMENTS .....	4
V- REGLEMENTS DE LA DETTE PUBLIQUE .....	5
VI- SERVICE DE LA DETTE PUBLIQUE .....	6
VII- SITUATION DES ARRIERES ET DU STOCK DE LA DETTE PUBLIQUE .....	6
VIII- SITUATION DU PORTEFEUILLE DE L'ETAT ET DETTE DES ENTREPRISES PUBLIQUES .....	8
ANNEXE .....	10
COMITÉ DE RÉDACTION .....	12

## I- FAITS SAILLANTS

- 1- Levés des fonds par le Trésor Public centrafricain sur le marché des titres publics d'un montant de **FCFA 51,35 Milliards**
- 2- Campagne de sensibilisation des SVT et des potentiels investisseurs à Douala
- 3- Rédaction d'un Plan de Financement et l'inscription dans le budget 2023 des besoins de l'État à hauteur de **FCFA 80 Milliards** au titre d'émission de Valeurs du Trésor

## II- CHIFFRES CLÉS DE LA DETTE PUBLIQUE DU SECOND SEMESTRE DE L'EXERCICE BUDGÉTAIRE 2022

Taux d'endettement public en % du PIB : **50,53%**

Taux d'endettement extérieur en % du PIB : **32,14%**

Part de la dette Extérieure : **63,60%**  
Part de la dette Intérieure : **36,40%**

Ratio de service de dette/Recette fiscale : **30,46%**

Ratio règlement/ service de la dette : **95,28%**

Figure 1: règlement et service de la dette en Milliads de fcfa

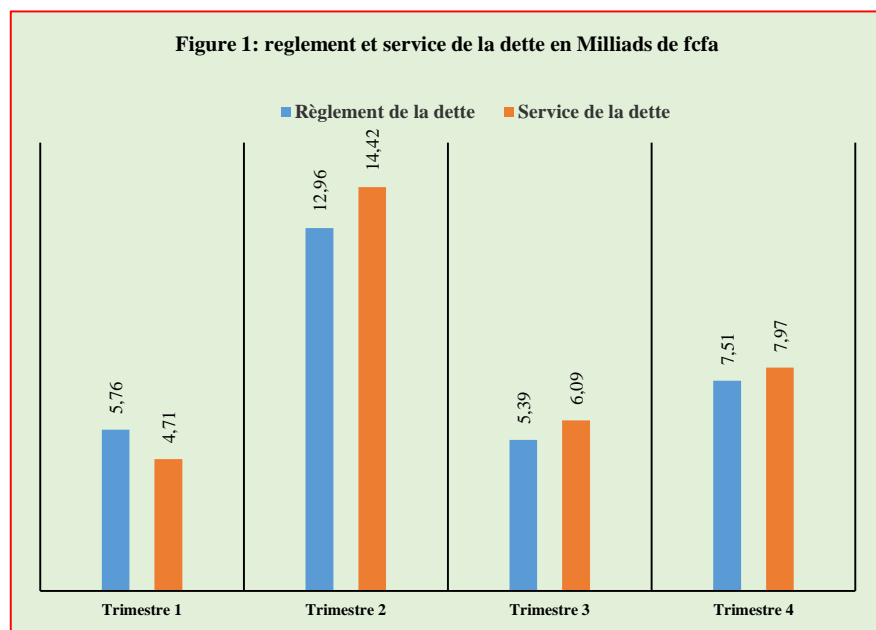
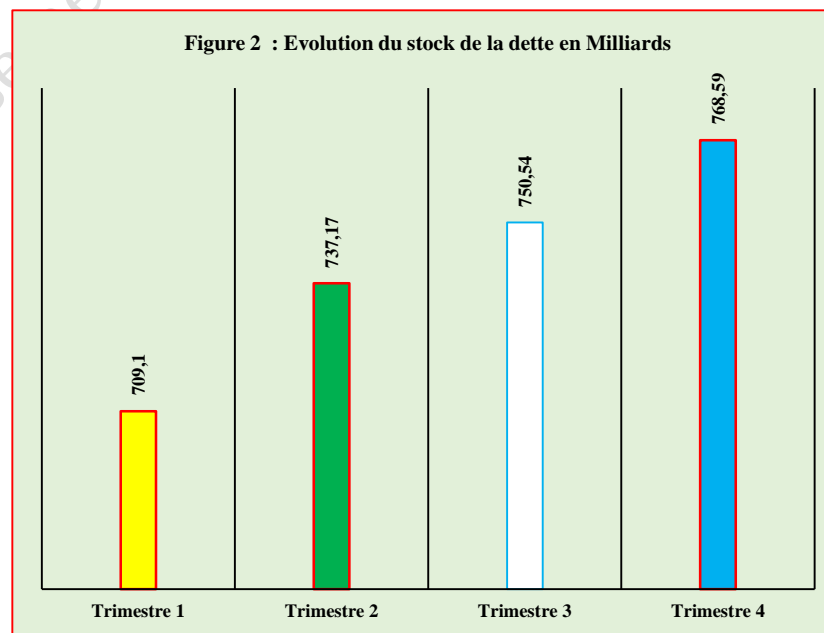


Figure 2 : Evolution du stock de la dette en Milliads




### III-EXEMPTION ET RESTRUCTURATION DE LA DETTE PUBLIQUE

#### 3.1- Exemption de la dette publique

<i>En Milliards de FCFA</i>				
2022				
Libellé	T1	T1	T2	Total
<b>FMI</b>		<b>2,00</b>	<b>0</b>	<b>2,00</b>
<b>Total</b>				<b>2,00</b>

#### 3.2- Restructuration de la dette publique

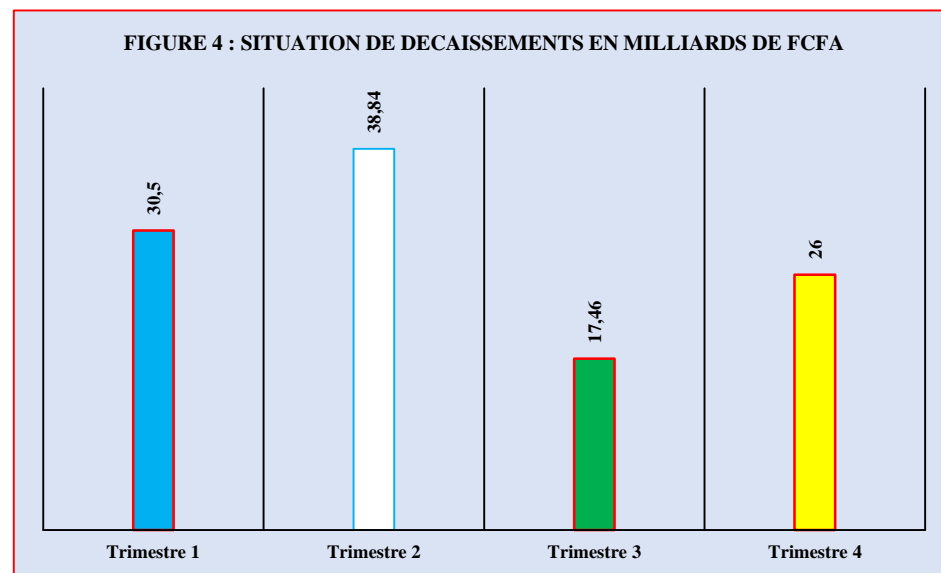
<i>En Milliards de FCFA</i>					
Libellé	Trimestre 1	Trimestre 2	Trimestre 3	Trimestre 4	Total
Arabie Saoudite	0,88	0,00	0,00	0,00	0,88
AID/BIRD	0,00	0,00	0,00	-4,13	-4,13
FAD	-0,14	0,00	0,00	-0,02	-0,16
FIDA	0,00	0,00	0,00	0,66	0,66
<b>Total</b>	<b>0,75</b>	<b>0,00</b>	<b>0,00</b>	<b>-3,49</b>	<b>-2,74</b>



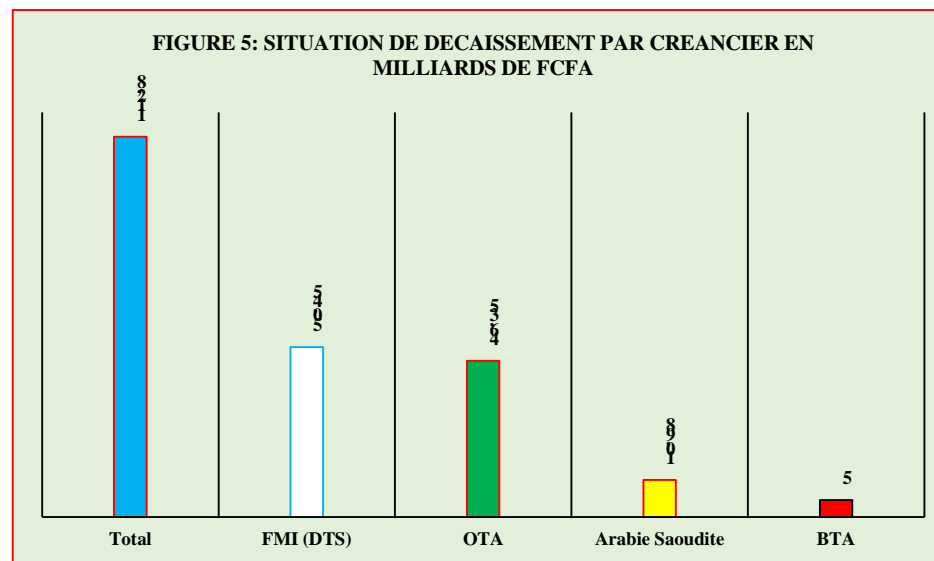
### IV-DECAISSEMENTS

#### 4.1-ÉVOLUTION DES DÉCAISSEMENTS

<i>En Milliards de FCFA</i>					
Libellé	Trimestre 1	Trimestre 2	Trimestre 3	Trimestre 4	Total
Arabie Saoudite	10,50	0,46	0,02	0,00	10,98
BADEA	0,00	0,03	0,00	0,00	0,03
FMI (DTS)	20,00	30,45	0,00	0,00	50,45
OTA	0,00	7,90	17,45	21,00	46,35
BTA	0,00	0,00	0,00	5,00	5,00
<b>Total</b>	<b>30,50</b>	<b>38,84</b>	<b>17,46</b>	<b>26,00</b>	<b>112,80</b>

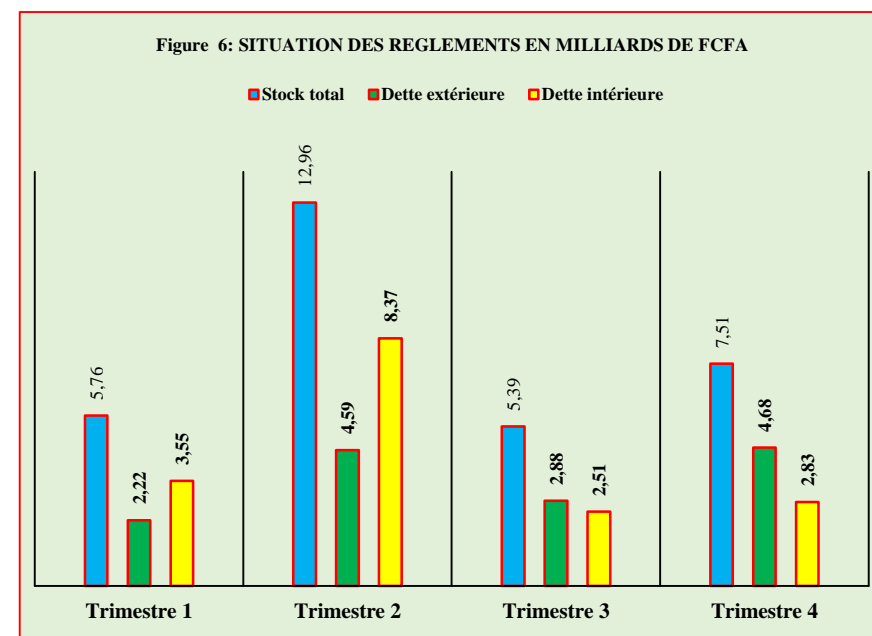


## 4.2-SITUATION DES DÉCAISSEMENTS PAR TYPE DE CRÉANCIER



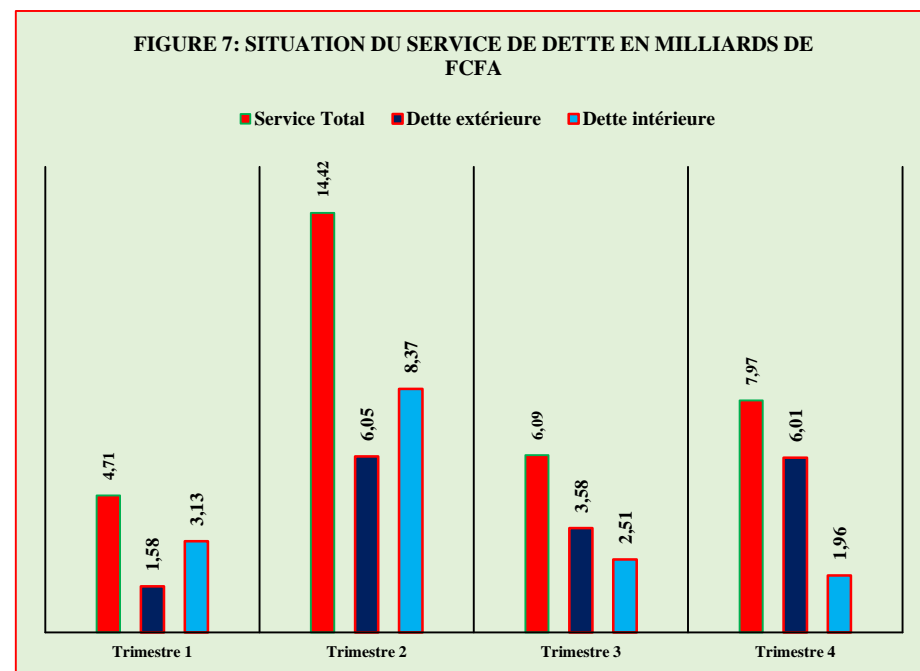
## V- REGLEMENTS DE LA DETTE PUBLIQUE

<i>En Milliards de FCFA</i>					
	Trimestre 1	Trimestre 2	Trimestre 3	Trimestre 4	Total
<b>Dettes extérieures</b>	2,22	4,59	2,88	4,68	14,37
<b>Bilatérale</b>	0,32	2,30	0,00	2,27	4,89
<i>Principale</i>	0,17	2,10	0,00	1,90	4,17
<i>Intérêt</i>	0,16	0,20	0,00	0,37	0,73
<b>Multilatérale</b>	1,89	2,29	2,88	2,41	9,48
<i>Principale</i>	1,34	2,10	2,75	2,20	8,38
<i>Intérêt</i>	0,56	0,20	0,13	0,21	1,09
<b>Dettes intérieures</b>	3,55	8,37	2,51	2,83	17,26
<i>Principale</i>	2,87	6,91	0,91	0,91	11,61
<i>Intérêt</i>	0,67	1,45	1,60	1,92	5,64
<b>Totale</b>	5,76	12,96	5,39	7,51	31,63
<i>Principale</i>	4,37	11,11	3,67	5,02	24,17
<i>Intérêt</i>	1,39	1,85	1,73	2,49	7,46



## VI-SERVICE DE LA DETTE PUBLIQUE

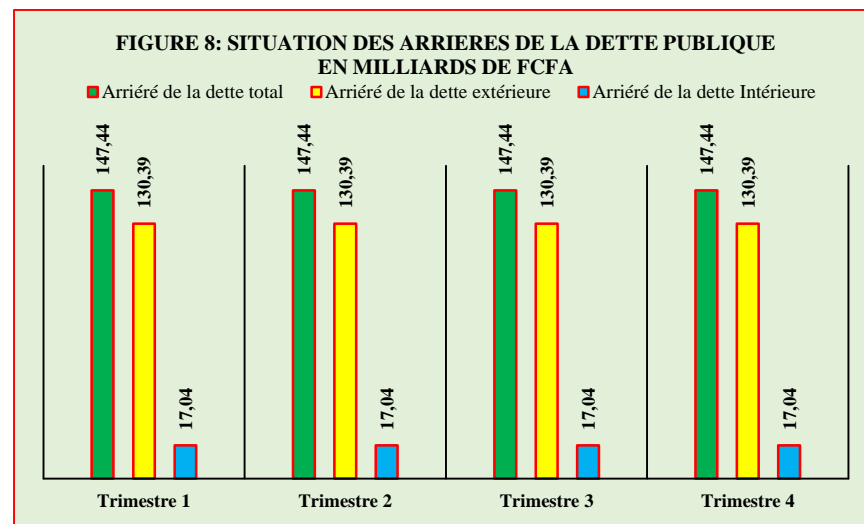
<i>En Milliards de FCFA</i>					
	Trimestre 1	Trimestre 2	Trimestre 3	Trimestre 4	Total
<b>Dette extérieure</b>	<b>1,58</b>	<b>6,05</b>	<b>3,58</b>	<b>6,01</b>	<b>17,22</b>
<b>Bilatérale</b>	0,53	2,99	0,53	2,44	6,48
<i>Principal</i>	0,36	2,86	0,36	2,32	5,90
<i>Intérêt</i>	0,17	0,13	0,17	0,11	0,58
<b>Multilatérale</b>	1,05	3,06	3,05	3,57	10,74
<i>Principal</i>	0,94	2,50	2,85	3,02	9,31
<i>Intérêt</i>	0,11	0,56	0,20	0,56	1,43
<b>Dette intérieure</b>	3,13	8,37	2,51	1,96	15,97
<i>Principal</i>	2,45	6,91	0,91	0,91	11,20
<i>Intérêt</i>	0,67	1,45	1,60	1,05	4,78
<b>Totale</b>	4,71	14,42	6,09	7,97	33,20
<i>Principal</i>	3,76	12,27	4,12	6,25	26,41
<i>Intérêt</i>	0,95	2,15	1,97	1,72	6,79



## VII- SITUATION DES ARRIERES ET DU STOCK DE LA DETTE PUBLIQUE

### 7.1-ARRIÉRÉS PAR TYPE DE LA DETTE PUBLIQUE

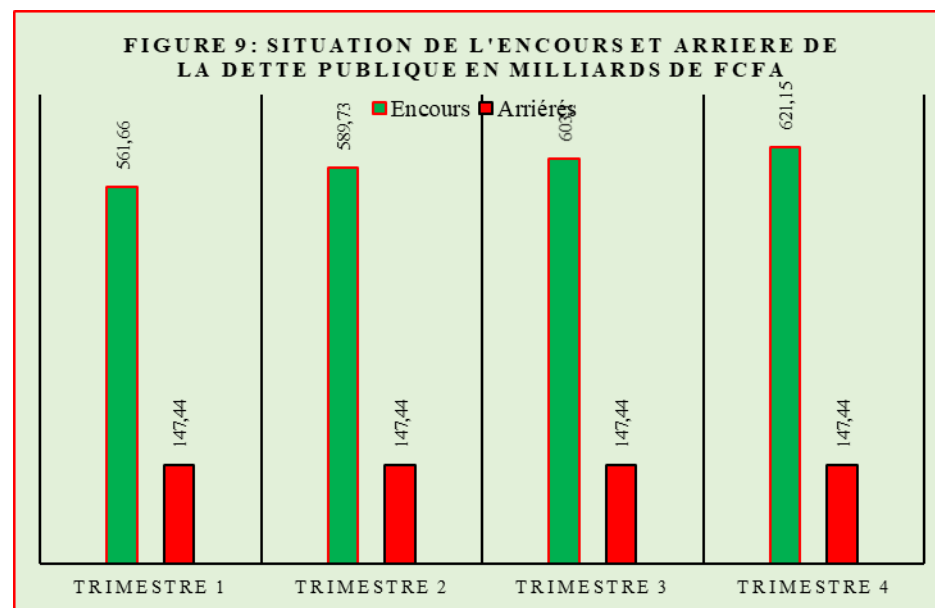
<i>En Milliards de FCFA</i>				
Arriérés	Trimestre 1	Trimestre 2	Trimestre 3	Trimestre 4
<b>Dette extérieure</b>	130,39	130,39	130,39	130,39
<i>Bilatéraux</i>	124,63	124,63	124,63	124,63
<i>Multilatéral</i>	5,76	5,76	5,76	5,76
<b>Dette Intérieure</b>	17,04	17,04	17,04	17,04
<b>Arriéré de la dette total</b>	<b>147,44</b>	<b>147,44</b>	<b>147,44</b>	<b>147,44</b>





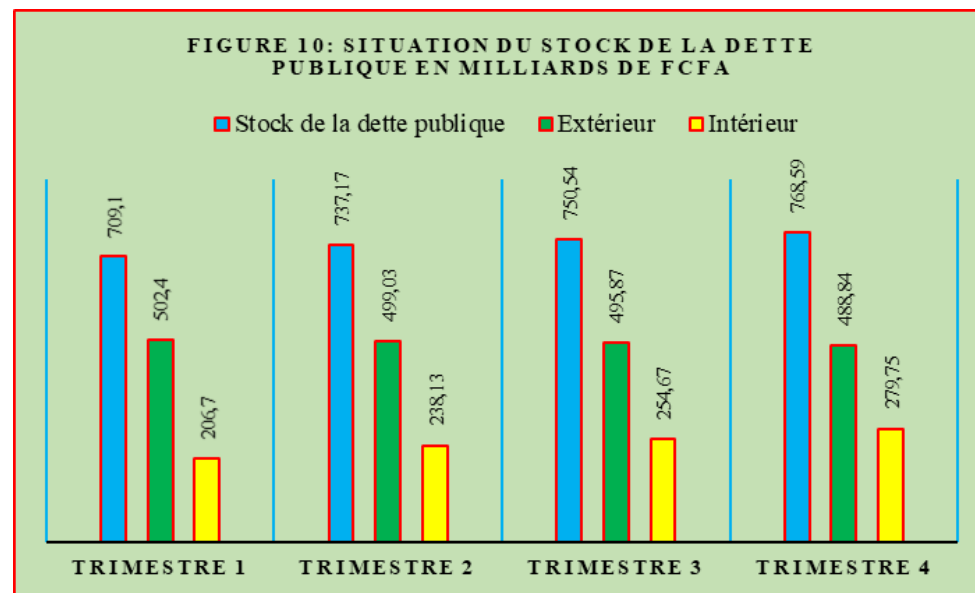
## 7.2- ENCOURS ET ARRIÉRÉS DE LA DETTE PUBLIQUE

Libellé	Trimestre 1	Trimestre 2	Trimestre 3	Trimestre 4
<b>Dettes publiques totales</b>	709,10	737,17	750,54	768,59
<i>Encours</i>	561,66	589,73	603,10	621,15
<i>Arriérés</i>	147,44	147,44	147,44	147,44
<b>Dettes extérieures</b>	<b>502,40</b>	<b>499,03</b>	<b>495,87</b>	<b>488,84</b>
<i>Encours</i>	372,01	368,64	365,47	358,44
<i>Arriérés</i>	130,39	130,39	130,39	130,39
<b>Dettes bilatérales</b>	<b>210,72</b>	<b>209,13</b>	<b>209,00</b>	<b>207,37</b>
<i>Encours</i>	86,08	84,50	84,37	82,74
<i>Arriérés</i>	124,63	124,63	124,63	124,63
<b>Dettes multilatérales</b>	<b>291,68</b>	<b>289,90</b>	<b>286,87</b>	<b>281,47</b>
<i>Encours</i>	285,92	284,14	281,11	275,71
<i>Arriérés</i>	5,76	5,76	5,76	5,76
<b>Dettes intérieures</b>	<b>206,70</b>	<b>238,13</b>	<b>254,67</b>	<b>279,75</b>
<i>Encours</i>	189,65	221,09	237,62	262,71
<i>Arriérés</i>	17,04	17,04	17,04	17,04



## 7.3- STOCK DE LA DETTE PUBLIQUE

Libellé	Trimestre 1	Trimestre 2	Trimestre 3	Trimestre 4
<b>Extérieur</b>	502,40	499,03	495,87	488,84
<i>Bilatérale</i>	210,72	209,13	209,00	207,37
<i>Multilatérale</i>	291,68	289,90	286,87	281,47
<b>Intérieur</b>	206,70	238,13	254,67	279,75
<b>Total général</b>	<b>709,10</b>	<b>737,17</b>	<b>750,54</b>	<b>768,59</b>



## VIII- SITUATION DU PORTEFEUILLE DE L'ÉTAT ET DETTE DES ENTREPRISES PUBLIQUES

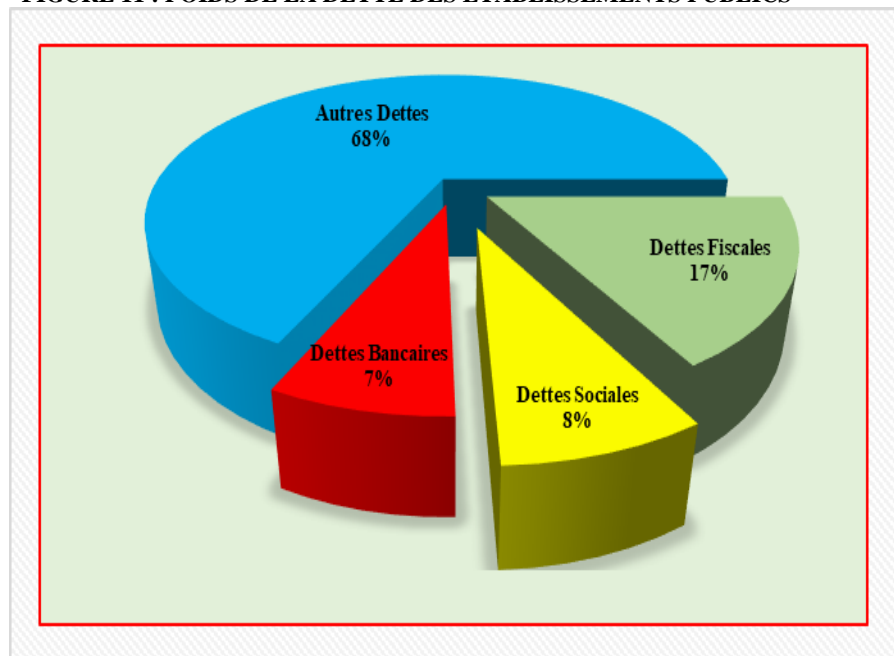
### 8.1- SITUATION DU PORTEFEUILLE DE L'ÉTAT A FIN 2021

Sociétés et Organismes	Capital	Quote-part de l'Etat		Résultat 2021	Dividende/ État
		Montant	% du capital		
SOCIETES D'ETAT	6,42	6,41	1,00	2,40	0,00
SOCIETES A PARTICIPATION MAJORITAIRE DE L'ETAT	10,10	5,24	0,52	0,61	0,00
SOCIETES A PARTICIPATION MINORITAIRE DE L'ETAT	36,62	7,82	0,21	2,44	-0,03
ORGANISMES	1782,63	78,31	0,04	7349,00	0,22
<b>TOTAL</b>	<b>1835,77</b>	<b>97,77</b>		<b>7354,45</b>	<b>0,19</b>

### 8.2- SITUATION DE DETTE DES ENTREPRISES PUBLIQUES A FIN 2021

Sociétés et Organismes	Dettes Fiscales	Dettes Sociales	Dettes Bancaires	Autres Dettes	Total
SOCIETES A PARTICIPATION MAJORITAIRE DE L'ETAT	0	0	0	0,2	0,2
SOCIETES A PARTICIPATION MINORITAIRE DE L'ETAT	0,46	0,21	0,2	1,66	2,52
<b>TOTAL</b>	<b>0,46</b>	<b>0,21</b>	<b>0,2</b>	<b>1,86</b>	<b>2,72</b>

FIGURE 11 : POIDS DE LA DETTE DES ÉTABLISSEMENTS PUBLICS

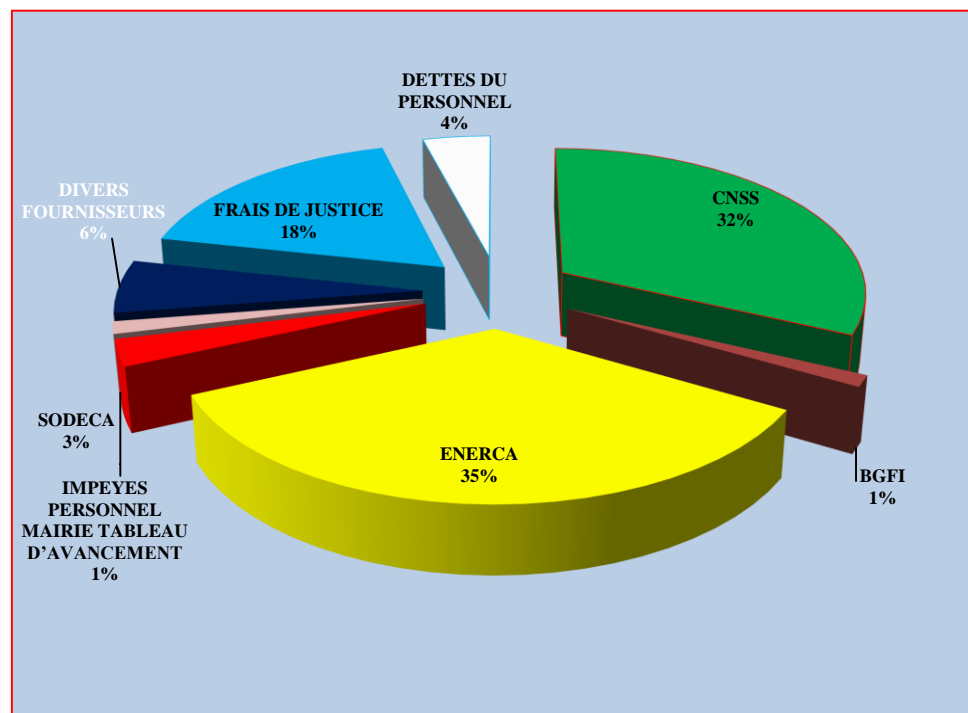




### 8.3- DETTE DE LA MAIRIE DE BANGUI ENVERS LES AUTRES STRUCTURES

<i>En Milliards de FCFA</i>	
<b>LIBELLE</b>	<b>DETTES</b>
CNSS	2,74
BGFI	0,11
ENERCA	3,00
SODECA	0,25
IMPAYES PERSONNEL MAIRIE TABLEAU D'AVANCEMENT	0,12
DIVERS FOURNISSEURS	0,50
FRAIS DE JUSTICE	1,50
DETTES DU PERSONNEL	0,35
<b>TOTAL</b>	<b>8,57</b>

FIGURE 13 : POIDS DE LA DETTE DE LA MAIRIE ENVERS LES AUTRES STRUCTURES



## ANNEXE

### SYNTHESE DES OPERATIONS D'EMISSION DE TITRES PUBLICS REALISES AU COURS DE L'EXERCICE BUDGETAIRE 2022

INSTRUMENTS	MATURITES	DATES D'ANNONCE	DATES D'ECHEANCES	Quantités de Titres	Valeur faciale	Montant Levé en Unité de FCFA
<i>BTA</i>	<i>26 Semaines</i>	<i>01/11/2022</i>	<i>10/09/2021</i>	<i>5 000</i>	<i>1 000 000</i>	<i>5 000 000 000</i>
<b>Total OTA</b>						<b>5 000 000 000</b>
<i>OTA</i>	<i>3 ans</i>	<i>06/07/2022</i>	<i>11/05/2024</i>	<i>1 534 650</i>	<i>10 000</i>	<i>15 346 500 000</i>
<i>OTA</i>	<i>3 ans</i>	<i>21/09/2022</i>	<i>21/09/2025</i>	<i>1 000 000</i>	<i>10 000</i>	<i>10 000 000 000</i>
<i>OTA</i>	<i>3 ans</i>	<i>23/11/2022</i>	<i>12/10/2025</i>	<i>2 100 189</i>	<i>10 000</i>	<i>21 001 890 000</i>
<b>Total OTA</b>						<b>46 348 390 000</b>
<b>Total Émission</b>						<b>51 348 390 000</b>

MINISTERE CHARGE DES FINANCES ET DU  
BUDGET

\*\*\*\*\*

DIRECTION DE CABINET

\*\*\*\*\*

DIRECTION GENERALE DU TRESOR  
ET DE LA COMPTABILITE PUBLIQUE

\*\*\*\*\*

DIRECTION DE LA DETTE ET DU  
PORTEFEUILLE DE L'ETAT

\*\*\*\*\*

N° 0045 /MCFB/DIR-CAB/DGTCP/DDPE-23



REPUBLIQUE CENTRAFRICAINE

Unité – Dignité – Travail

\*\*\*\*\*

Bangui, le 17 JAN 2023

**CALENDRIER INDICATIF ANNUEL DES EMISSIONS DES VALEURS DU TRESOR  
EXERCICE 2023**

(Chiffres en million de FCFA)

INSTRUMENTS	JANV	Février	Mars	Avril	Mai	Juin	Juillet	Aout	Sept	Oct.	Nov.	Déc	Total
BTA			10 000		5 000			5 000					20 000
OTA	12 500	12 500				5 000	5 000		5 000	10 000		10 000	60 000
Total	12 500	12 500	10 000		5 000	5 000	5 000	5 000	5 000	10 000		10 000	80 000

Le Ministre des Finances et du Budget



Hervé NDOBA

Ministère des Finances et du Budget, Avenue Abdel Gamal Nasser. BP : 912 Bangui (RCA)

Tél. : +236.21.61.46.15 / +236.21.61.46.15 / Fax : +236.21.61.41.87

Site : [www.minfb-rca.org](http://www.minfb-rca.org) / mail : [cabinetmfb@yahoo.fr](mailto:cabinetmfb@yahoo.fr)

## COMITÉ DE RÉDACTION



**Denise Ingrid TOMBIDAM**  
Directrice de la Dette et du Portefeuille de l'Etat, Experte en Finances Publiques



**Jimmy- Clay BINGA**  
Chef de Service des Études Économiques et Financières  
Expert en Finances Publiques



**Dieu-Béni-Socrate DJAMAWA-ENDJIKPENOU**  
Expert en Macroéconomie Appliquée

Reporting de la Dette du 1er semestre 2021 (Version finale)

Reporting de la Dette du 1er semestre 2021 (Version finale)