

**MINISTERE DES FINANCES ET DU BUDGET**

\*\*\*\*\*

**DIRECTION DE CABINET**

\*\*\*\*\*

**DIRECTION GENERALE DU TRESOR ET DE LA  
COMPTABILITE PUBLIQUE**

\*\*\*\*\*

**DIRECTION DE LA DETTE ET DU PORTEFEUILLE DE L'ETAT**



**REPUBLIQUE CENTRAFRICAINE**

**Unité - Dignité - Travail**

=====

# **RAPPORT DE GESTION DE LA DETTE PUBLIQUE DE L'EXERCICE BUDGETAIRE 2020**

*Mai 2021*

## Sommaire

|  |            |
|--|------------|
| <b>SIGLES ET ABBREVIATIONS .....</b>   | <b>ii</b>  |
| <b>LISTE DES TABLEAUX .....</b>  | <b>iii</b> |
| <b>LISTE DES GRAPHIQUES .....</b>  | <b>iv</b>  |
| <b>PREFACE.....</b>  | <b>v</b>   |
| <b>CHIFFRES CLES .....</b>   | <b>vi</b>  |
| <b>INTRODUCTION.....</b>   | <b>vii</b> |
| <b>I- NEGOCIATIONS, RENEGOCIATIONS D’EMPRUNTS ET EMISSION DE TITRES PUBLICS... 2</b> |            |
| <b>II- GESTION DES DONNEES.....</b>  | <b>5</b>   |
| <b>III- PARTICIPATIONS ET PORTEFEUILLES DE L’ETAT .....</b>                          | <b>13</b>  |
| <b>IV – ETUDES, ANALYSE DES RATIOS ET FORMATIONS.....</b>                            | <b>17</b>  |
| <b>CONCLUSION.....</b>   | <b>26</b>  |
| <b>ANNEXES .....</b>   | <b>29</b>  |

## SIGLES ET ABREVIATIONS

| Sigles        | Abréviations  |
|---------------|---|
| <b>BEAC</b>   | Banque des Etats de l’Afrique Centrale                        |
| <b>BICEC</b>  | Banque Internationale du Cameroun pour l’Epargne et le Crédit |
| <b>BTA</b>    | Bons du Trésor Assimilables                                   |
| <b>CEMAC</b>  | Communauté Economique et Monétaire de l’Afrique Centrale      |
| <b>CNDP</b>   | Comité National de la Dette Publique                          |
| <b>CUT</b>    | Compte Unique du Trésor                                       |
| <b>DDPE</b>   | Direction de la Dette et du Portefeuille de l’Etat            |
| <b>DTS</b>    | Droits de Tirages Spéciaux                                    |
| <b>EPA</b>    | Etablissement Public à caractère Administratif                |
| <b>EPIC</b>   | Etablissement Public Industriel et Commercial                 |
| <b>FIDA</b>   | Fonds International de Développement Agricole                 |
| <b>FMI</b>    | Fonds Monétaire International                                 |
| <b>IDA</b>    | International Development Association                         |
| <b>IPPTE</b>  | Initiatives envers les Pays Pauvres Très Endettés             |
| <b>OFID</b>   | Fonds de l’OPEP pour le Développement International           |
| <b>OTA</b>    | Obligations du Trésor Assimilables                            |
| <b>PIB</b>    | Produit Intérieur Brut  |
| <b>PTF</b>    | Partenaires Techniques et Financiers                          |
| <b>RCA</b>    | République Centrafricaine                                     |
| <b>SGC</b>    | Société Générale du Cameroun                                  |
| <b>SYGADE</b> | Système de Gestion et d’Analyse de la Dette                   |
| <b>SVT</b>    | Spécialistes en Valeur du Trésor                              |
| <b>UBA</b>    | United Bank for Africa  |

## LISTE DES TABLEAUX

|  |    |
|--|----|
| Tableau 1 : Dettes à négocier .....  | 2  |
| Tableau 2 : Situation de dettes exemptées à la fin 2020 .....  | 3  |
| Tableau 3 : Émission des titres publics .....  | 5  |
| Tableau 4 : Évolution des décaissements .....  | 5  |
| Tableau 5 : Service de la dette .....  | 6  |
| Tableau 6 : Règlement de la dette .....  | 7  |
| Tableau 7 : Situation des arriérés de la dette .....   | 8  |
| Tableau 8 : Évolution de l'encours et des arriérés de la dette publique .....                              | 10 |
| Tableau 8 : Stock de la dette .....  | 11 |
| Tableau 9 : Volume du stock de la dette publique par devise .....  | 13 |
| Tableau 10 : Situation synthétique et partielle des contributions de l'Etat .....                          | 13 |
| Tableau 11 : Situation provisoire du portefeuille de l'État .....  | 14 |
| Tableau 12 : Dettes des établissements publics.....  | 15 |
| Tableau 13 : Situation des créances de l'Etat .....  | 16 |
| Tableau 14 : Indicateurs de la dette publique.....   | 19 |
| Tableau 15 : Analyse de risque .....   | 24 |
| Tableau 16 : Thèmes et recommandations des ateliers et séminaires effectués par les cadres de la DDPE..... | 25 |

## LISTE DES GRAPHIQUES

|  |    |
|--|----|
| Figure 1 : Volume des arriérés par créanciers .....  | 2  |
| Figure 2 : Volume des arriérés globaux .....   | 3  |
| Figure 3 : Évolution des exemptions de la dette publique .....                                   | 4  |
| Figure 4 : Évolution des décaissements 2017-2020 .....   | 6  |
| Figure 5 : Évolution du service de la dette .....  | 7  |
| Figure 6 : Évolution des règlements de la dette publique .....                                   | 8  |
| Figure 7 : Évolution des arriérés de la dette publique .....                                     | 9  |
| Tableau 8 : Évolution de l'encours et des arriérés de la dette publique .....                    | 10 |
| Figure 8 : Poids des arriérés de la dette publique dans le stock de la dette .....               | 10 |
| Figure 9 : Évolution du stock de la dette .....  | 11 |
| Figure 10 : Évolution de la dette Extérieure et de la Dette Intérieure .....                     | 12 |
| Figure 11 : Répartition du stock de la dette par devise .....                                    | 12 |
| Figure 12 : Situation de contribution de l'État dans les organismes internationaux en 2020 ..... | 14 |
| Figure 13 : Poids de chaque type de dette à fin 2020 .....                                       | 15 |
| Figure 14 : Catégorie de dette .....   | 16 |
| Figure 15 : Créances de l'État .....   | 17 |
| Figure 16 : Évolution du taux d'endettement public .....   | 18 |
| Figure 17 : Analyse des ratios de solvabilité .....  | 18 |
| Figure 18 : Évolution dette exposée aux fluctuations du taux de change .....                     | 20 |
| Figure 19 : Part de la dette exposée aux fluctuations du taux de change par type de dette .....  | 21 |
| Figure 20 : Évolution de la part de la dette à taux fixe .....                                   | 21 |
| Figure 21 : Projection du profil de remboursement de la dette (principal) .....                  | 22 |
| Figure 22 : Projection du profil par type de dette .....   | 23 |
| Figure 23 : Projection du profil de remboursement par catégorie de créancier .....               | 23 |

## PREFACE

La dette publique est l'ensemble des engagements financiers de l'Etat, ses collectivités publiques et ses organismes pris sous formes d'emprunts à une date déterminée. Elle est le résultat des flux de ressources empruntées et remboursées par l'Etat. Certains engagements de la dette sont directement signés par l'Etat, ce sont des dettes directes, alors que d'autres sont seulement garanties par l'Etat et sont dites indirectes.

L'insuffisance des recettes publiques à financer l'ensemble des dépenses publiques justifie le recours aux emprunts pour combler le solde budgétaire déficitaire : d'où l'existence de la dette publique. Celle-ci est composée de la dette extérieure et de la dette intérieure. La dette extérieure est contractée avec des non-résidents et est, dans la plupart des cas, exprimée en devises étrangères tandis que la dette intérieure est contractée auprès des résidents, exprimée en monnaie locale.

La gestion de la dette occupe une place privilégiée dans les finances publiques d'un pays. Elle est l'anticipation des risques auxquels peuvent s'exposer les finances publiques à une période donnée et l'orientation des ressources empruntées vers les projets de développement structurant.

La gestion rationnelle de la dette publique est le fait d'une meilleure stratégie d'endettement public. C'est dans cette perspective que l'une des missions principales assignées à la Direction de la Dette et du Portefeuille de l'Etat (DDPE) consiste à analyser la situation périodique de la dette publique afin d'en tirer les enseignements qui s'imposent.

## CHIFFRES CLES

| Indicateurs   | 2019           | 2020           |
|---|----------------|----------------|
| <b>1- Stock de la dette (en milliards de FCFA)</b>                          |                |                |
| Dettes publiques  | 629,3          | 604,96         |
| <i>Dettes extérieures</i>   | 481,6          | 475,82         |
| <i>Dettes intérieures</i>   | 147,7          | 129,14         |
| <b>2- Taux d'endettement (en pourcentage du PIB)</b>                        |                |                |
| <b>Dettes publiques (stock)</b>   | <b>47,1</b>    | <b>44,09</b>   |
| <i>Dettes extérieures</i>   | 36,0           | 34,68          |
| <i>Dettes intérieures</i>   | 11,1           | 9,41           |
| <b>3- Evolution des ratios de solvabilité (en pourcentage)</b>              |                |                |
| Service de la dette (en % des recettes publiques) <= 20%                    | 16,32          | 7,8            |
| <i>Service de la dette (en % des recettes intérieures propres) &lt;=20%</i> | 34,41          | 18,5           |
| <i>Service de la dette en devise en % des recettes d'exportation</i>        | 0,12           | 0,40           |
| <b>4- Risques liés au portefeuille de la Dette (en pourcentage)</b>         |                |                |
| <i>Part de la dette exposée aux fluctuations du taux de change</i>          | 27             | 20             |
| <i>Coût moyen</i>   | 0,7            | 0,81           |
| <i>Durée de vie moyenne</i>   | 10             | 7              |
| <i>Éléments donnés</i>  | 28,1           | 28,67          |
| <b>5- Structure de la dette Publique</b>                                    |                |                |
| <b>Dettes extérieures par catégorie de bailleurs (en pourcentage)</b>       |                |                |
| Multilatéraux   | 51,1           | 45,17          |
| Bilatéraux  | 48,9           | 33,48          |
| <b>Part de la dette publique par résidence (en pourcentage)</b>             |                |                |
| Dettes extérieures  | 74,4           | 78,65          |
| Dettes intérieures  | 25,6           | 21,35          |
| <b>Structure en devise (en pourcentage)</b>                                 |                |                |
| \$US  | 26,5           | 24,2           |
| DTS   | 32,1           | 16,69          |
| CNY   | 3,6            | 1,71           |
| EURO  | 2,1            | 1,49           |
| Autres  | 35,7           | 55,88          |
| <b>PIB (en Milliards de FCFA)</b>   | <b>1 334,0</b> | <b>1 372,0</b> |

# **INTRODUCTION**



L'exercice budgétaire 2020 a été durablement affecté par la COVID-19. Cette pandémie a impacté négativement l'économie mondiale et plus particulièrement celle des Pays Moins Avancés (PMA) dont la République Centrafricaine (RCA). Pour juguler les effets de cette crise sanitaire sur la gestion budgétaire des Pays Pauvres Très Endettés (PPTE), les pays du G20 appuyés par la Banque Mondiale et le Fonds Monétaire International (FMI) ont mis en place une initiative (mesure) qui consiste à appliquer un moratoire sur le service de dette de l'exercice budgétaire en cours. La RCA fait partie des pays bénéficiaires de cette initiative.

L'initiative proposée par les pays du G20 et les Institutions de Breton Woods s'explique par le moratoire accordé par quelques créanciers bilatéraux et l'annulation des services de la dette du FMI. Ainsi, le montant total du service de la dette passe de **FCFA 39,95 Milliards** en 2019 à **FCFA 23,29 Milliards** en 2020 soit un allègement de **FCFA 16,66 Milliards** en un an.

Outre cet allègement, la RCA a aussi bénéficié des exemptions dans le cadre des négociations bilatérales qui ont impacté positivement le niveau du stock de la dette. En effet, le taux d'endettement du pays ne cesse de baisser passant de **47,1%** en 2019 à **44,09%** en 2020, soit une baisse de **7%** en un an.

Le stock de la dette publique est de **FCFA 604,96 Milliards** contre **FCFA 629,3 Milliards** un an plus tôt, soit une baisse de **3,9%**. La dette extérieure est passée de **FCFA 481,6 Milliards** en 2019 à **FCFA 475,82 Milliards** à fin 2020. La dette intérieure a connu une baisse sensible passant de **FCFA 147,7 Milliards** en 2019 à **FCFA 129,14 Milliards** en 2020.

Les nouveaux engagements se résument aux tirages du FMI à hauteur de **FCFA 32,6 Milliards** sur le plan extérieur et l'émission des obligations du Trésor Assimilables pour la titrisation de la dette vis-à-vis des banques commerciales à hauteur de **FCFA 15,8 Milliards**. Les décaissements à la fin de l'exercice budgétaire 2020 étaient de **FCFA 62,64 milliards** contre **FCFA 47,90 milliards** en 2019, soit une hausse de **30,79%**.

Les règlements de la dette publique totalisent un montant de **FCFA 47,97 Milliards** à la fin de l'exercice budgétaire 2020 contre **FCFA 57,91 Milliards** en 2019 soit une baisse de **17,17%** qui s'explique par la mise en œuvre de l'initiative G20.

Le présent rapport se structure comme suit : (I) négociations, renégociations d'emprunts et émissions de titres publics ; (II) gestion des données ; (III) participations et contributions de l'Etat dans les organismes et Sociétés Publiques ; (IV) études et formations.

## I- NEGOCIATIONS, RENEGOCIATIONS D'EMPRUNTS ET EMISSION DE TITRES PUBLICS

Dans le cadre de l'allègement suite à l'IPTE, les dettes à renégocier se chiffrent à **FCFA 163,5<sup>1</sup> Milliards**, soit **34,36%** du stock de la dette extérieure. La dette envers la Taiwan représente plus de **50%** du montant des dettes à restructurer. Quant aux émissions des titres publics, la RCA a levé un montant de **FCFA 34,8 Milliards** sur le marché intérieur.

### 1.1- Négociations, renégociations d'emprunts

Au cours de l'exercice budgétaire 2020, plusieurs demandes de négociations et renégociations ont été envoyées à certains créanciers non membres du Club de Paris, notamment la Taïwan, la Libye, la Serbie, l'Irak, la Guinée Equatoriale, l'Argentine et l'OFID. Seule la société ENERGO-PROJEKT (SERBIE) a favorablement réagi à cette renégociation en annulant 90% de sa dette en faveur de la République Centrafricaine soit un montant de **FCFA 24,88 Milliards**.

Le tableau ci-dessous présente les détails de la dette avant et après négociation à fin 2020 selon les différents créanciers tout en mettant aussi en évidence l'objectif à atteindre au terme de l'annulation de la dette.

Tableau 1 : Dettes à négocier

En milliard de FCFA

| CREANCIERS             | VOLUME DES ARRIERES A NEGOCIER | VOLUME DES ARRIERES APRES NEGOCIATION | OBJECTIF A ATTEINDRE |
|------------------------|--------------------------------|---------------------------------------|----------------------|
| TAÏWAN                 | 89,1                           | 89,1                                  | 8,91                 |
| ENERGOPROJEKT (SERBIE) | 27,6                           | 2,7                                   | 2,76                 |
| ARGENTINE              | 19,4                           | 19,4                                  | 1,94                 |
| LIBYE                  | 8,1                            | 8,1                                   | 0,81                 |
| OFID                   | 5,5                            | 5,5                                   | 0,55                 |
| COURT TERMES CONSOLIDE | 3,7                            | 0,4                                   | 0,37                 |
| GUINEE EQUATORIALE     | 3,5                            | 3,5                                   | 0,35                 |
| AUTRES FRANCE          | 2,8                            | 0,3                                   | 0,28                 |
| IRAK                   | 2,7                            | 2,7                                   | 0,27                 |
| UAPT                   | 1,1                            | 0,1                                   | 0,11                 |
| <b>TOTAL</b>           | <b>163,5</b>                   | <b>131,8</b>                          | <b>16,35</b>         |

Source : DDPE

<sup>1</sup> Ce montant intègre les intérêts à payer à la société Energo-Projekt (Serbie). Car le volume des arriérés sans ces intérêts est de FCFA 162,2 Milliards

Figure 1 : Volume des arriérés à négocier par créanciers

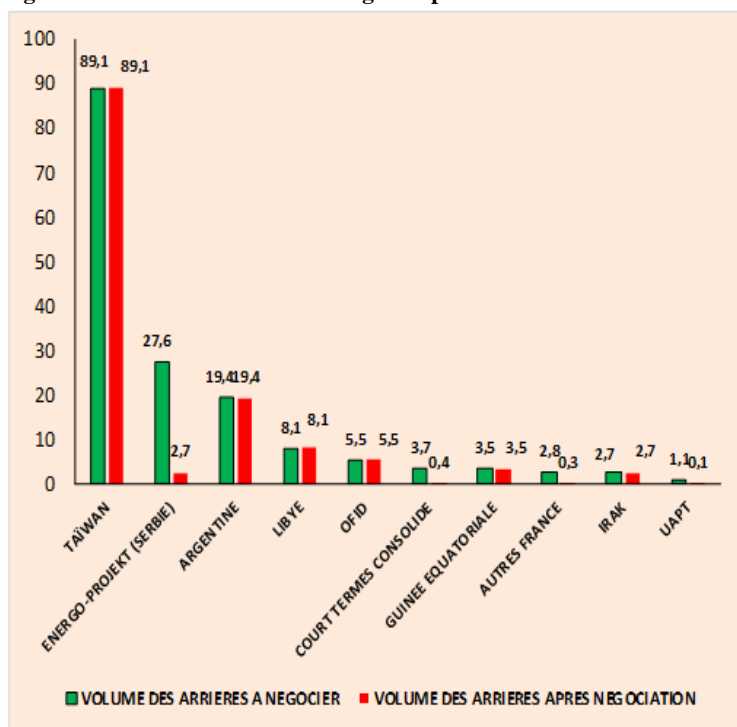
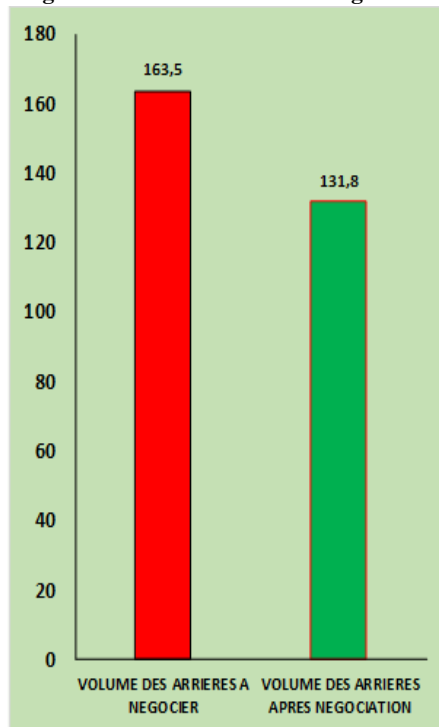


Figure 2 : Volume des arriérés globaux



Source : DDPE

## 1.2- Dettes exemptées

Dans le cadre de la pandémie de la COVID-19 qui a affecté durement l'économie centrafricaine, le FMI et la Chine ont annulé les services de leurs dettes en sus de l'annulation des arriérés accordée par la Serbie suite à l'Initiative des Pays Pauvres très endettés (IPPTE). A fin de l'exercice budgétaire 2020, les dettes exemptées se chiffrent à **FCFA 39,0 Milliards** contre seulement **FCFA 1,8 Milliard** en 2019. Cette exemption est le fait de l'annulation de la dette bilatérale de **FCFA 35,9 Milliards** notamment la Serbie et la Chine pour un montant respectif de **FCFA 25,3 Milliards** et **FCFA 10,6 Milliards**, ainsi que la dette multilatérale de **FCFA 3,1 Milliards** accordée par le FMI.

Tableau 2 : Situation de dettes exemptées à fin 2020

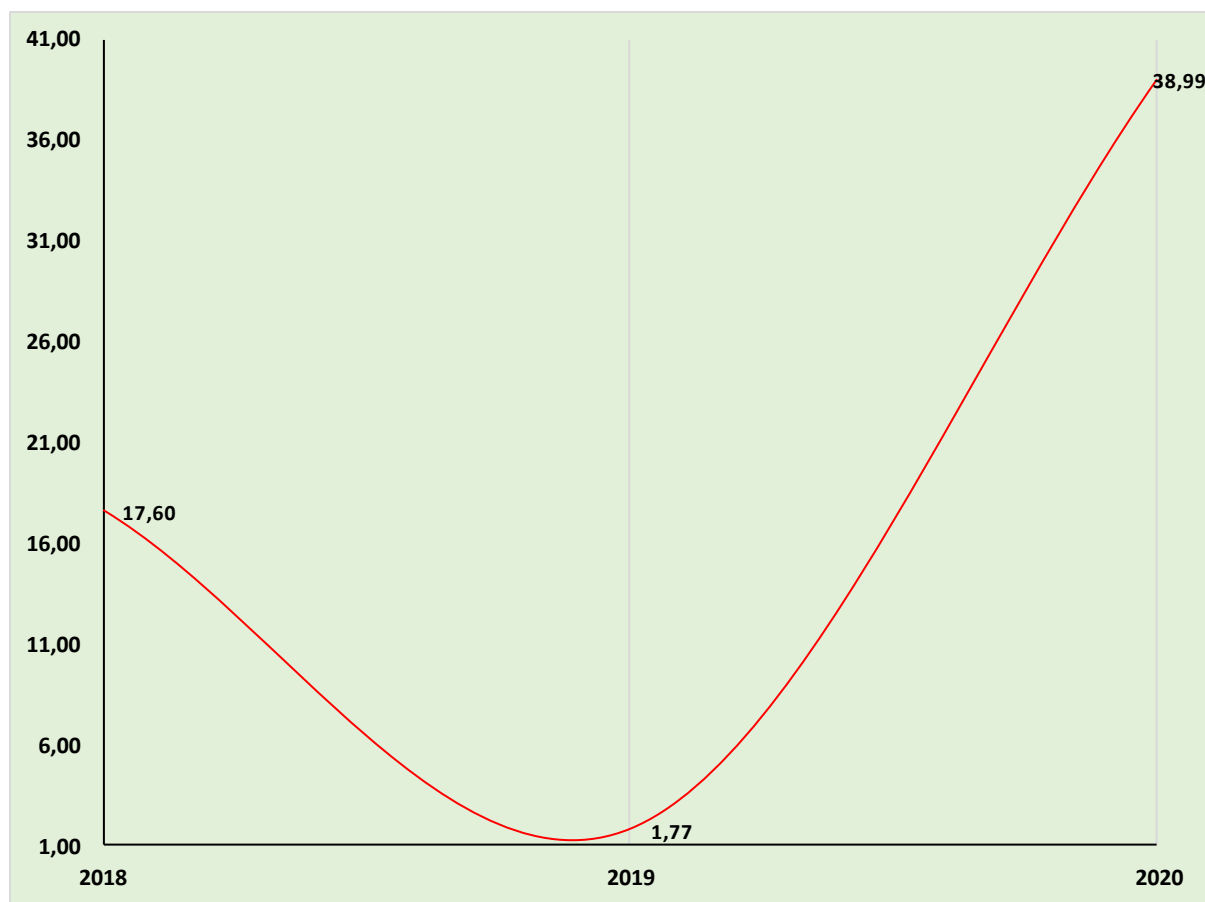
En Milliards de FCFA

| Libellé                   | 2018        | 2019       | 2020        |
|---------------------------|-------------|------------|-------------|
| <b>Dettes Extérieures</b> | <b>17,6</b> | <b>1,8</b> | <b>39,0</b> |
| <b>Bilatérale</b>         | <b>17,6</b> | <b>1,8</b> | <b>35,9</b> |
| <i>Chine</i>              | <i>17,6</i> | <i>1,8</i> | <i>10,6</i> |
| <i>Serbie</i>             |             |            | <i>25,3</i> |
| <b>Multilatérale</b>      | <b>0,0</b>  | <b>0,0</b> | <b>3,1</b>  |
| <i>FMI</i>                |             |            | <i>3,1</i>  |

Source : DDPE

Figure 3 : Évolution des exemptions de la dette publique

En Milliards de FCFA



Source : DDPE

### 1.3- Émissions des Titres publics

Au cours de l'année budgétaire 2020, le Trésor centrafricain a réalisé quatre (04) séries d'émissions des Bons du Trésor Assimilables (BTA) pour un montant total de **FCFA 19 Milliards**. Le taux d'intérêt moyen pondéré demeure élevé (**5,25%**) pour le fait de la situation de revolving dans laquelle se trouve la RCA. Dans la perspective de la sortie de revolving et de la baisse des coûts, le Gouvernement a opté pour l'élargissement du nombre des Spécialistes en Valeur du Trésor (SVT) dans la sous-région. Ainsi, trois nouveaux SVT, à savoir : l'United Bank for AFRIC (UBA) ; la Banque Internationale du Cameroun pour l'Épargne et le Crédit (BICEC) ; et la Société Générale Cameroun (SGC) se sont ajoutés aux souscripteurs suite à leur demande d'agrément.

Pour le rachat et la titrisation de la dette bancaire, les Obligations du Trésor Assimilables (OTA) ont été émises pour un montant de **FCFA 15,8 Milliards**.

**Tableau 3 : Émission des titres publics****En Milliards de FCFA**

| <b>Emission</b>      | <b>Montant Prévu</b> | <b>Montant levé</b> | <b>Taux d'intérêt pondéré</b> |
|----------------------|----------------------|---------------------|-------------------------------|
| <b>BTA</b>           | 19,0                 | 19,0                | 5,25%                         |
| <b>OTA</b>           | 15,8                 | 15,8                | 2,29%                         |
| <b>Total Général</b> | 34,8                 | 34,8                |                               |

**Source** : DDPE

## II- GESTION DES DONNEES

L'analyse des données clés de la dette conduit à examiner les nouveaux engagements, les décaissements, les services, les règlements, les arriérés ainsi que le stock de la dette.

### 2.1- Nouveaux engagements et Décaissements

Les nouveaux engagements se résument aux tirages auprès du FMI à hauteur de **FCFA 32,6 Milliards** sur le plan extérieur et l'émission des Obligations du Trésor Assimilables (OTA) pour la titrisation de la dette vis-à-vis des banques commerciales à hauteur de **FCFA 15,8 Milliards**.

Les décaissements à fin 2020 ont totalisé un montant de **FCFA 62,64 milliards** dont **FCFA 43,64 milliards** mobilisés au titre de la dette extérieure, soit 70% et **FCFA 19 milliards** de la dette intérieure (30%), essentiellement le BTA.

**Tableau 4 : Évolution des décaissements****En Milliard de FCFA**

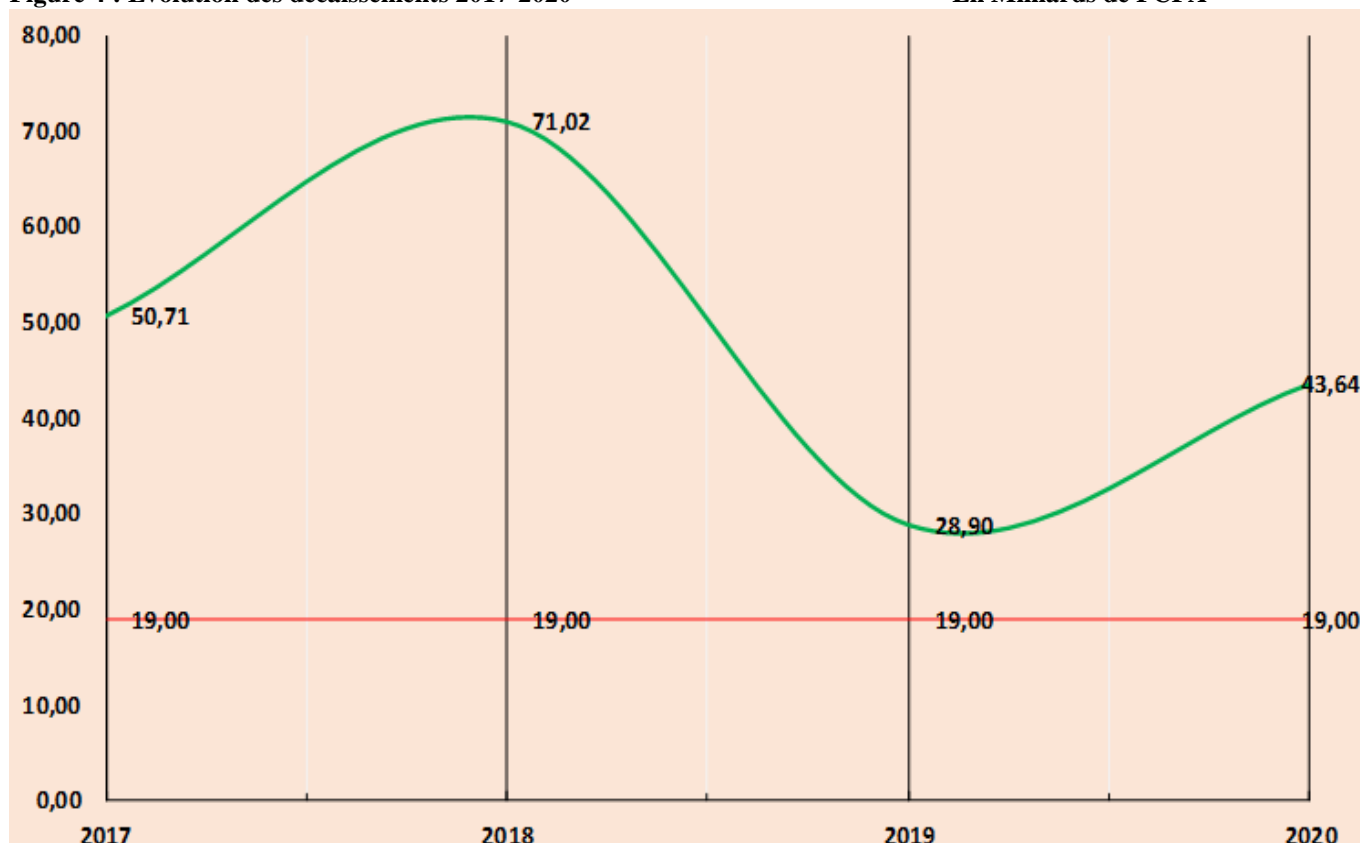
| <b>Année</b>                    | <b>2017</b>  | <b>2018</b>  | <b>2019</b>  | <b>2020</b>  |
|---------------------------------|--------------|--------------|--------------|--------------|
| <b>Extérieur</b>                | <b>50,71</b> | <b>71,02</b> | <b>28,90</b> | <b>43,64</b> |
| <i>Bilatérale</i>               | 9,39         | 2,80         | 3,38         | 0            |
| <i>Multilatérale</i>            | 41,32        | 68,22        | 25,52        | 43,64        |
| <b>Intérieur (Émission BTA)</b> | <b>19,00</b> | <b>19,00</b> | <b>19,00</b> | <b>19,00</b> |
| <b>Total général</b>            | <b>69,71</b> | <b>90,02</b> | <b>47,90</b> | <b>62,64</b> |

**Source** : DDPE

Les décaissements évoluent en dent de scie. Les décaissements sont constitués en majorité des apports des créanciers multilatéraux, à savoir la Banque Mondiale (AID/BIRD) et le Fonds Monétaire International (FMI). Les décaissements ont connu une hausse de **30,8%** en 2020 passant de **FCFA 47,90 Milliards** en 2019 à **FCFA 62,64 Milliards**.

Figure 4 : Évolution des décaissements 2017-2020

En Milliards de FCFA



Source : DDPE

## 2.2- Service de la dette

Le service de la dette est le montant que l'Etat doit payer chaque année pour honorer sa dette. Il comprend l'amortissement du capital (le principal) et les intérêts, calculés en appliquant un taux d'intérêt sur le capital restant dû. Le tableau qui suit présente la situation du service durant la période 2017-2020.

Tableau 5 : Service de la dette

En milliard de FCFA

| Libellé                       | 2017         | 2018         | 2019         | 2020         |
|-------------------------------|--------------|--------------|--------------|--------------|
| <b>DETTE EXTERIEURE</b>       | 16,51        | 16,80        | 15,66        | 8,46         |
| <i>Dettes Bilatérales</i>     | 5,52         | 5,84         | 6,12         | 4,54         |
| <i>Dettes Multilatérales</i>  | 10,99        | 10,96        | 9,54         | 3,92         |
| <b>TOTAL DETTE INTERIEURE</b> | 21,87        | 26,19        | 24,29        | 14,83        |
| <b>TOTAL GENERAL</b>          | <b>38,38</b> | <b>42,99</b> | <b>39,95</b> | <b>23,29</b> |

Source : DDPE

Durant l'exercice budgétaire 2020, le service de dette est de **FCFA 23,29 Milliards** contre **FCFA 39,95 Milliards** en 2019. Cette baisse constatée en 2020, s'explique par l'application de l'allègement des pays du G20 à hauteur de **FCFA 7,16 Milliards**.

Figure 5 : Évolution du service de la dette

En Milliards de FCFA



Source : DDPE

### 2.3- Règlements de la dette publique à fin 2020

Les règlements à fin 2020 de la dette publique sont effectués à hauteur de **FCFA 47,97 Milliards** contre **FCFA 57,9 Milliards** en 2019 soit une baisse de **17,15%** due à l'allègement de l'initiative G20 pour juguler les effets de la pandémie du COVID-19 et de certaines dettes arrivées à la fin de leurs échéances. Le tableau qui suit présente l'évolution de règlement de la dette publique sur la période 2017-2020.

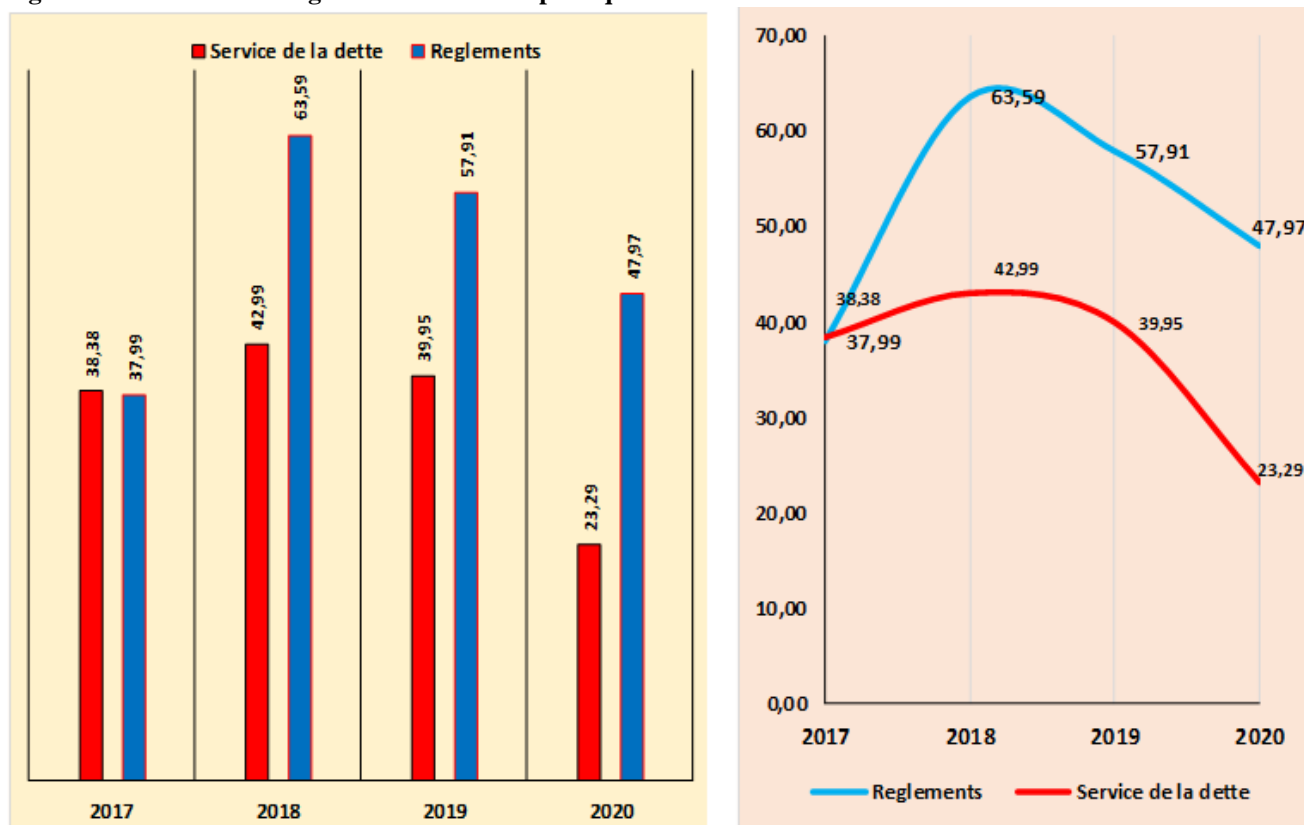
Tableau 6 : Règlements de la dette

| Libellé              | En milliard de FCFA |             |             |             |
|----------------------|---------------------|-------------|-------------|-------------|
|                      | 2017                | 2018        | 2019        | 2020        |
| <b>Extérieur</b>     | <b>17,2</b>         | <b>16,4</b> | <b>14,3</b> | <b>8,3</b>  |
| - Bilatérale         | 5,6                 | 5,9         | 5,4         | 4,5         |
| - Multilatérale      | 11,6                | 10,5        | 8,9         | 3,8         |
| <b>Intérieur</b>     | <b>20,7</b>         | <b>47,0</b> | <b>43,6</b> | <b>39,6</b> |
| <b>Total général</b> | <b>37,9</b>         | <b>63,4</b> | <b>57,9</b> | <b>47,9</b> |

Source : DDPE

A la fin de l'exercice budgétaire 2020, la dette extérieure est payée à hauteur de **FCFA 8,3 Milliards** dont **6,58 milliards** pour le principal et la dette intérieure **FCFA 39,6 Milliards** avec un montant en principal de **FCFA 21,96 Milliards**.

Figure 6 : Évolution des règlements de la dette publique



Source : DDPE

Des deux figures ci-dessus, il ressort que depuis l'exercice budgétaire 2018, beaucoup d'efforts étaient consentis pour les règlements de la dette publique. Par ailleurs, l'écart observé entre le service de dette et les règlements effectifs réalisés sur la période 2018 à 2020 s'explique par la mise en œuvre de la politique de non accumulation des arriérés prônée par le Gouvernement et les règlements des arriérés intérieurs sur la base de trésorerie disponible.

#### 2.4- Situation des arriérés de la dette publique à fin 2020

A la fin de l'exercice budgétaire 2020, le volume des arriérés de la dette publique se chiffre à **FCFA 153,1 Milliards** contre **FCFA 200,5 Milliards**, en 2019. Les arriérés de la dette extérieure représentent **85,17%** contre **14,83%** de la dette intérieure.

Tableau 7 : Situation des arriérés de la dette

En Milliards de FCFA

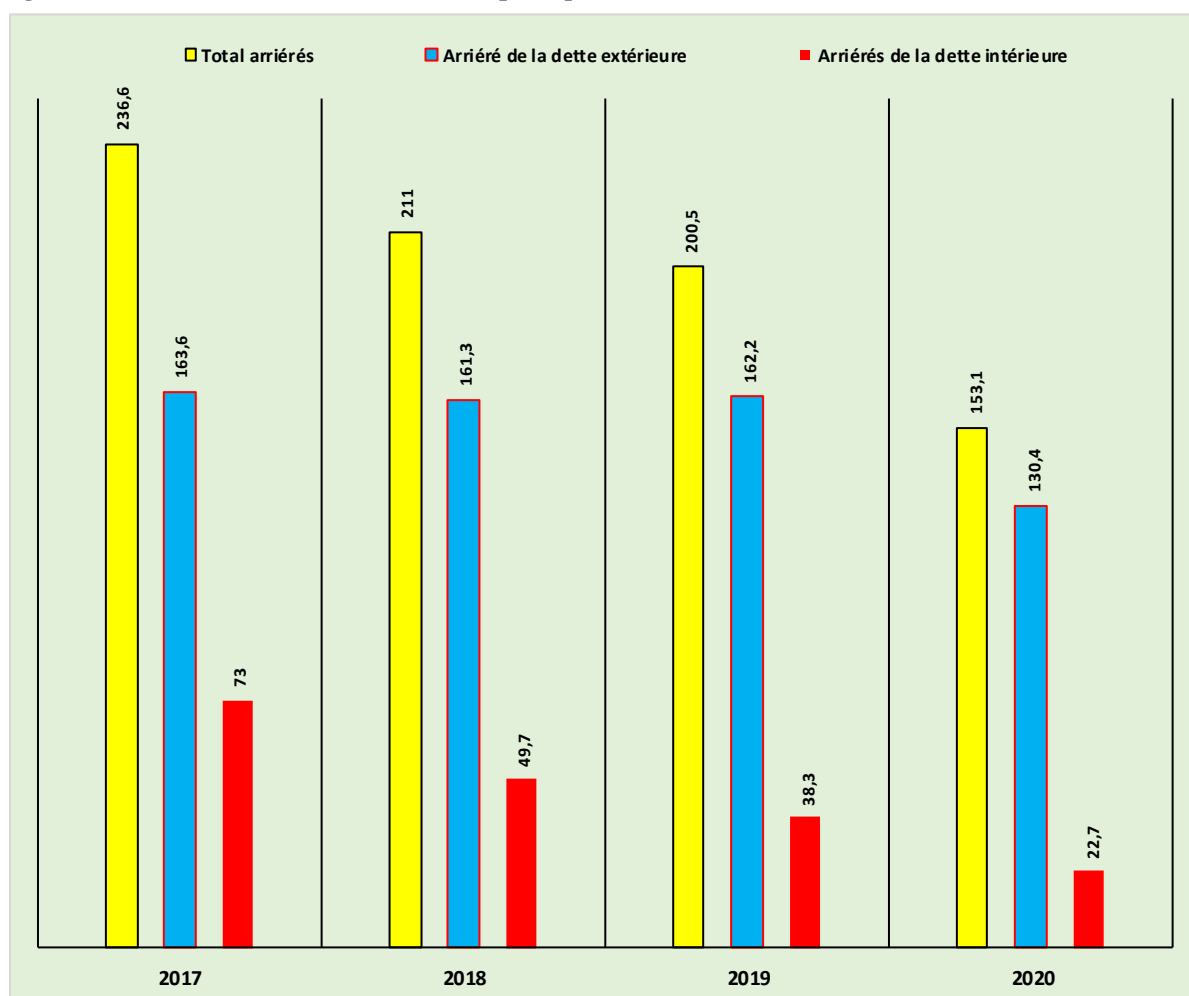
|                         | 2017         | 2018         | 2019         | 2020         |
|-------------------------|--------------|--------------|--------------|--------------|
| <b>Dette extérieure</b> | <b>163,6</b> | <b>161,3</b> | <b>162,2</b> | <b>130,4</b> |
| <i>Bilatérale</i>       | <i>157,9</i> | <i>155,6</i> | <i>156,4</i> | <i>124,6</i> |
| <i>Multilatérale</i>    | <i>5,8</i>   | <i>5,7</i>   | <i>5,8</i>   | <i>5,8</i>   |
| <b>Dette intérieure</b> | <b>73,0</b>  | <b>49,7</b>  | <b>38,3</b>  | <b>22,7</b>  |
| <b>Total arriérés</b>   | <b>236,6</b> | <b>211,0</b> | <b>200,5</b> | <b>153,1</b> |

Source : DDPE



Le volume des arriérés de la dette à fin de l'exercice budgétaire 2020 est en nette diminution comparé aux deux années précédentes. En effet, sur la période de 2017-2020, le stock des arriérés de la dette publique a sensiblement régressé passant de **FCFA 236,6 Milliards** en 2017 à **FCFA 153,1 Milliards** en 2020. Cette réduction est due à la fois à l'apurement des arriérés intérieurs et extérieurs et à la signature de l'accord de l'annulation de 90% de la dette de la Serbie. La figure ci-dessous présente en détail l'évolution des arriérés de la dette publique durant la période 2017-2020.

**Figure 7 : Évolution des arriérés de la dette publique** En Milliards de FCFA



Source : DDPE

## 2.5- Situation de l'encours et des arriérés de la dette publique

A la fin de l'exercice budgétaire 2020, l'encours de la dette publique est de **FCFA 451,9 Milliards** contre **FCFA 428,9 Milliards** en 2019. Le tableau qui suit présente l'évolution de la dette publique en faisant la distinction entre l'encours et les arriérés.

**Tableau 8 : Évolution de l'encours et des arriérés de la dette publique**

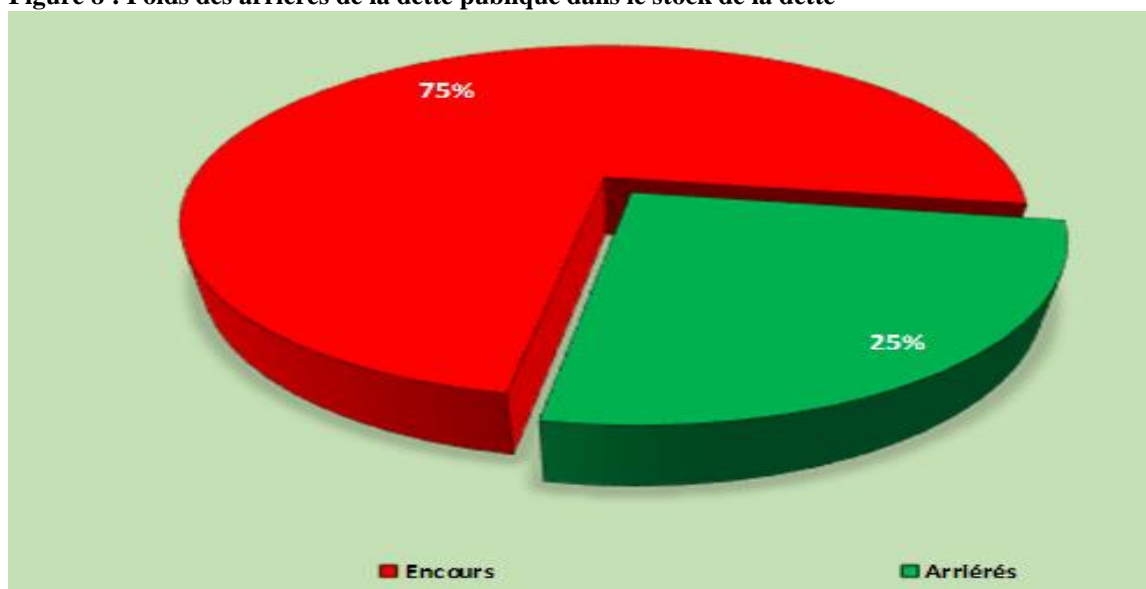
**En Milliards de FCFA**

|                              | 2017         | 2018         | 2019         | 2020         |
|------------------------------|--------------|--------------|--------------|--------------|
| <b>Dette publique totale</b> | <b>605,5</b> | <b>633,4</b> | <b>629,3</b> | <b>605,0</b> |
| <i>Encours</i>               | 368,9        | 422,4        | 428,9        | 451,9        |
| <i>Arriérés</i>              | 236,6        | 211,0        | 200,5        | 153,1        |
| <b>Dette extérieure</b>      | <b>426,6</b> | <b>471,2</b> | <b>481,6</b> | <b>475,8</b> |
| <i>Encours</i>               | 263,0        | 309,9        | 319,5        | 345,4        |
| <i>Arriérés</i>              | 163,6        | 161,3        | 162,2        | 130,4        |
| <b>Dette intérieure</b>      | <b>178,9</b> | <b>162,2</b> | <b>147,7</b> | <b>129,1</b> |
| <i>Encours</i>               | 106,0        | 112,5        | 109,4        | 106,4        |
| <i>Arriérés</i>              | 73,0         | 49,7         | 38,3         | 22,7         |

Source : DDPE

Les arriérés de la dette publique en République Centrafricaine représentent **25%** du stock total contre **75%** de l'encours.

**Figure 8 : Poids des arriérés de la dette publique dans le stock de la dette**



Source : DDPE

## 2.6-Evolution du stock de la dette

Le stock de la dette reflète la valeur de la dette nette après les différentes transactions, notamment les restructurations, les décaissements et autres. A la fin de l'exercice budgétaire 2020, le stock de la dette publique se chiffre à FCFA **604,96 Milliards**. La dette extérieure représente **78,7%** contre **21,3%** de dette intérieure. Le faible poids de la dette intérieure dans le total résulte de la stratégie de l'apurement de la dette intérieure prônée par le Gouvernement.

Tableau 8 : Stock de la dette

*En milliards de FCFA*

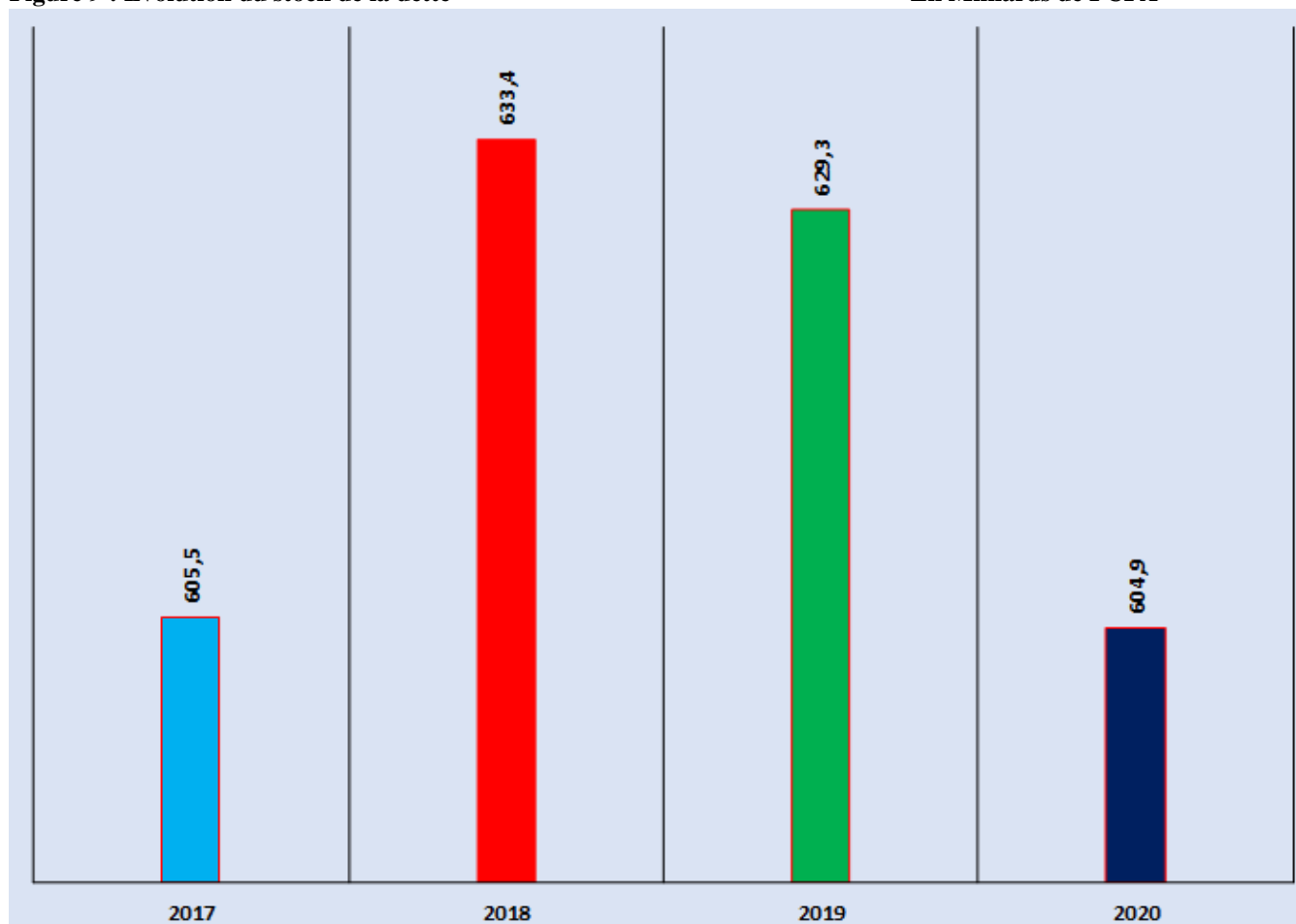
| Libellé              | 2017         | 2018         | 2019         | 2020         |
|----------------------|--------------|--------------|--------------|--------------|
| <b>Extérieur</b>     | <b>426,6</b> | <b>471,2</b> | <b>481,6</b> | <b>475,8</b> |
| <i>Bilatérale</i>    | 271,2        | 254,8        | 246,1        | 202,5        |
| <i>Multilatérale</i> | 155,4        | 216,4        | 235,5        | 273,3        |
| <b>Intérieur</b>     | <b>178,9</b> | <b>162,2</b> | <b>147,7</b> | <b>129,1</b> |
| <b>Total général</b> | <b>605,5</b> | <b>633,4</b> | <b>629,3</b> | <b>604,9</b> |

Source : DDPE

A la fin de l'exercice budgétaire 2020, le stock de la dette a baissé de 4% passant de **FCFA 629,3** Milliards en 2019 à **FCFA 604,9** milliards à fin 2020. Cette baisse s'explique par des restructurations accordées par la Serbie et la Chine, le règlement des échéances courantes de la dette et surtout l'apurement progressif des arriérés de la dette intérieure.

Figure 9 : Évolution du stock de la dette

En Milliards de FCFA

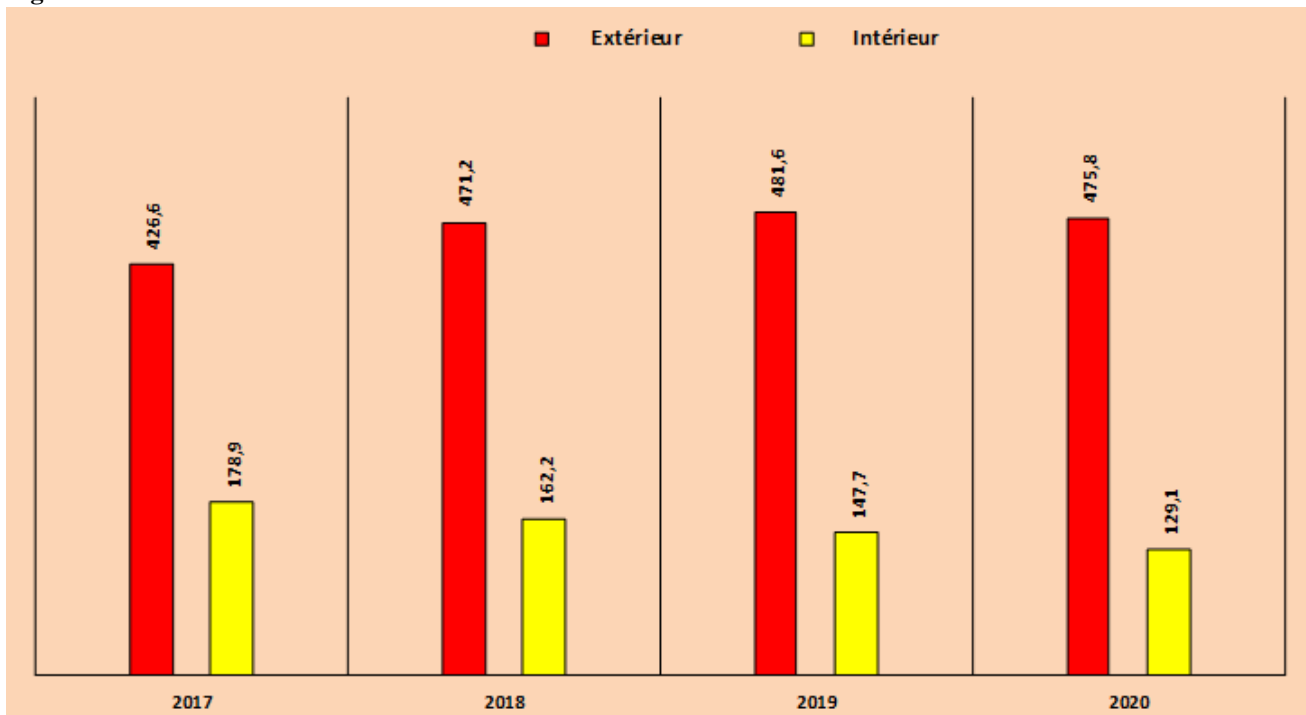


Source : DDPE

Pour mieux appréhender la structure du stock de la dette publique au cours des quatre (4) dernières années, la figure ci-dessous met en évidence le détail de l'évolution du stock de la dette publique.

Figure 10 : Évolution de la dette Extérieure et de la Dette Intérieure

En Stock

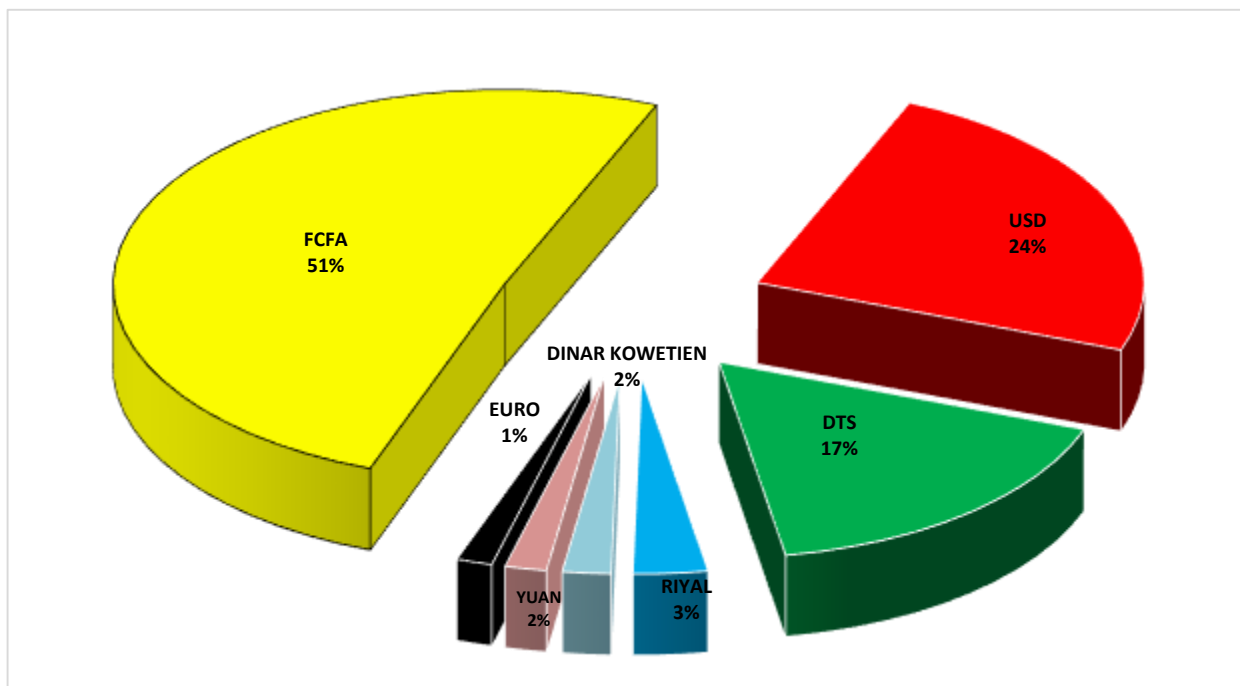


Source : DDPE

## 2.7-Structure du stock de la dette par devise

En analysant le stock de la dette publique par devise, il ressort que l'USD en occupe une part importante suivi du DTS. La figure ci-dessous met en évidence le stock de la dette par différentes devises.

Figure 11 : Répartition du stock de la dette par devise



Source : DDPE

**Tableau 9 : Volume du stock de la dette publique par devise**

|                       | Stock à fin décembre 2020 | %             |
|-----------------------|---------------------------|---------------|
| <b>FCFA</b>           | 307,43                    | 50,82         |
| <b>USD</b>            | 146,56                    | 24,23         |
| <b>DTS</b>            | 100,94                    | 16,69         |
| <b>RIYAL</b>          | 18,57                     | 3,07          |
| <b>DINAR KOWETIEN</b> | 12,09                     | 2,00          |
| <b>YUAN</b>           | 10,37                     | 1,71          |
| <b>EURO</b>           | 9,01                      | 1,49          |
| <b>Total général</b>  | <b>604,96</b>             | <b>100,00</b> |

*Source* : DDPE

### III- PARTICIPATIONS ET PORTEFEUILLES DE L'ETAT

L'Etat centrafricain participe dans plusieurs organismes régionaux et internationaux ayant une autonomie de gestion sur la base de contribution des Etats membres. Il est donc nécessaire d'analyser la situation des contributions de l'Etat dans ces organismes tout en présentant la situation de prise des participations de l'Etat dans les sociétés d'Etat et d'Economie Mixte.

#### 3.1-Contributions de l'État aux budgets des organismes internationaux

Au titre de l'exercice budgétaire 2020, la loi des finances a alloué un montant de **FCFA 3,28 Milliards** pour les règlements des contributions de l'Etat Centrafricain auprès des organismes régionaux et internationaux. Seulement, **FCFA 2,77 Milliards** ont été effectivement réglés, soit un taux d'exécution de **84%** du fait des effets de la pandémie du COVID-19 qui ont impacté la gestion budgétaire. Par ailleurs, il convient de noter que le montant élevé des arriérés cumulés (environ **FCFA 43,0 Milliards**) suite à plusieurs décennies d'instabilité politique a des répercussions négatives sur l'économie du pays.

**Tableau 10 : Situation synthétique et partielle des contributions de l'Etat**

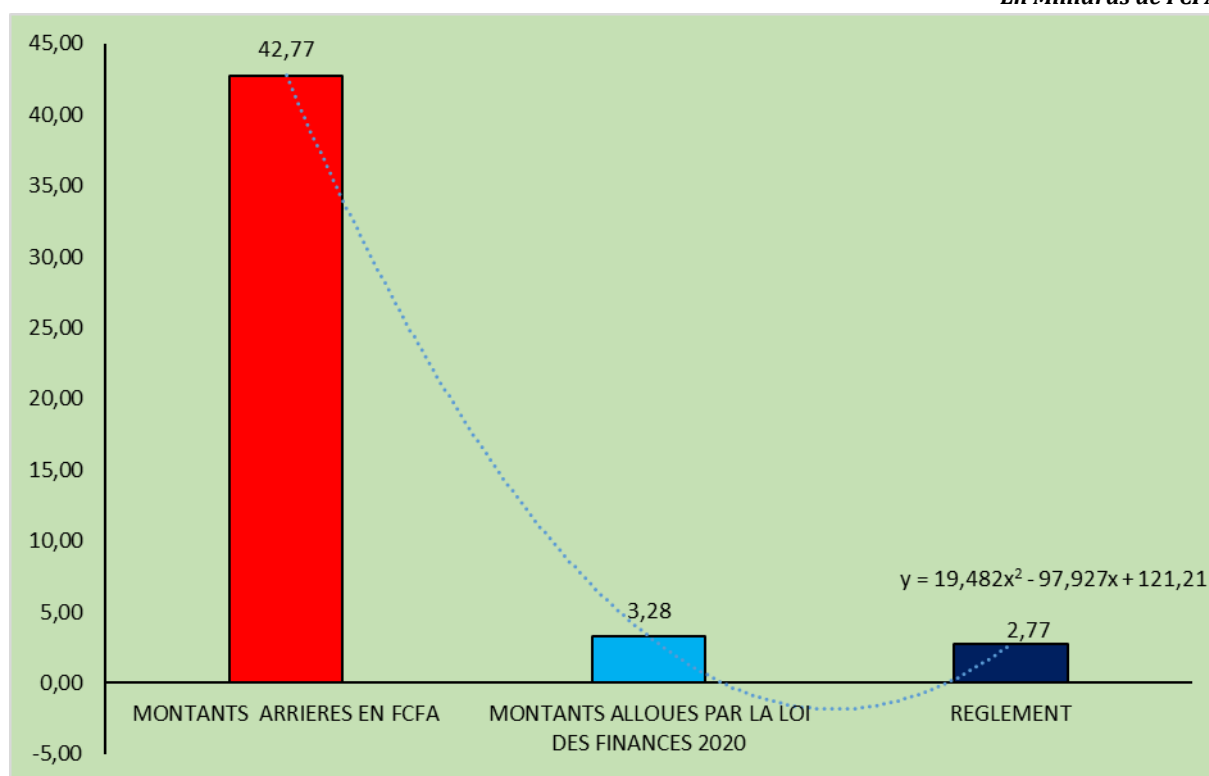
En Milliards de FCFA

|                | MONTANTS ALOUES PAR LA LOI DES FINANCES 2020 | REGLEMENT | MONTANTS ARRIERES EN FCFA | TAUX D'EXECUTION |
|----------------|--|-----------|---------------------------|------------------|
| <b>Montant</b> | 3,28   | 2,77      | 42,77                     | 84%              |

*Source* : DDPE

Figure 12 : Situation de contribution de l'État dans les organismes internationaux en 2020

En Milliards de FCFA



Source : DDPE

### 3.2- Évolution du portefeuille de l'État à fin 2019

Le portefeuille de l'Etat est constitué d'une part, de l'ensemble des sociétés d'Etat et d'autre part, de la prise de participation de l'Etat dans le capital de certaines sociétés d'économie mixte, ainsi que des sociétés à participation publique et privée (PPP).

Tableau 11 : Situation provisoire du portefeuille de l'État

En milliard de FCFA

| NOM DES SOCIETES ET ORGANISMES                 | CAPITAL        | QUOTE PART DE L'ETAT | TAUX | RESULTAT 2018/2019 | DIVIDENDE/ETAT |
|--|----------------|----------------------|------|--------------------|----------------|
| SOCIETES D'ETAT                                | 6,5            | 6,5                  | 100  | 0,4                | 0,4            |
| SOCIETES A PARTICIPATION MAJORITAIRE DE L'ETAT | 10,7           | 9,2                  | 90   | 0,7                | 0,6            |
| SOCIETES A PARTICIPATION MINORITAIRE DE L'ETAT | 36,6           | 7,9                  | 20   | 0,8                | 0,2            |
| ORGANISMES                                     | 1 526,6        | 63,6                 | 0    | 0,0                | 0,0            |
| <b>TOTAL</b>                                   | <b>1 580,4</b> | <b>87,2</b>          |      | <b>1,9</b>         | <b>1,2</b>     |

Source : DDPE

Du total des sociétés et organismes recensés, il ressort qu'au cours de l'exercice budgétaire 2020, les actions de l'Etat recensés se chiffrent provisoirement à **FCFA 87,2 Milliards à fin 2019**. Le résultat des sociétés à participation de l'Etat se chiffre à environ **FCFA 1,9 Milliards** et la part des dividendes qui lui revient est de **FCFA 1,2 Milliard** à fin 2019. Vu les effets de la pandémie du COVID-19 sur l'économie actuelle, les dividendes font l'objet de

recapitalisation pour augmenter l'apport de l'Etat. L'instauration de la gestion rationnelle dans les entreprises et sociétés publiques amène les autorités à commettre des audits afin de mieux cerner la situation réelle.

### 3.3- Dettes des établissements publics

Au titre de l'exercice budgétaire 2020, la dette accumulée par les sociétés à participation majoritaire et minoritaire de l'Etat se chiffre à **FCFA 38,29 Milliards**. La dette fiscale occupe une place très importante du total de ces dettes. Le tableau ci-dessous en donne le détail.

**Tableau 12 : Dettes des établissements publics**

*En milliard de FCFA*

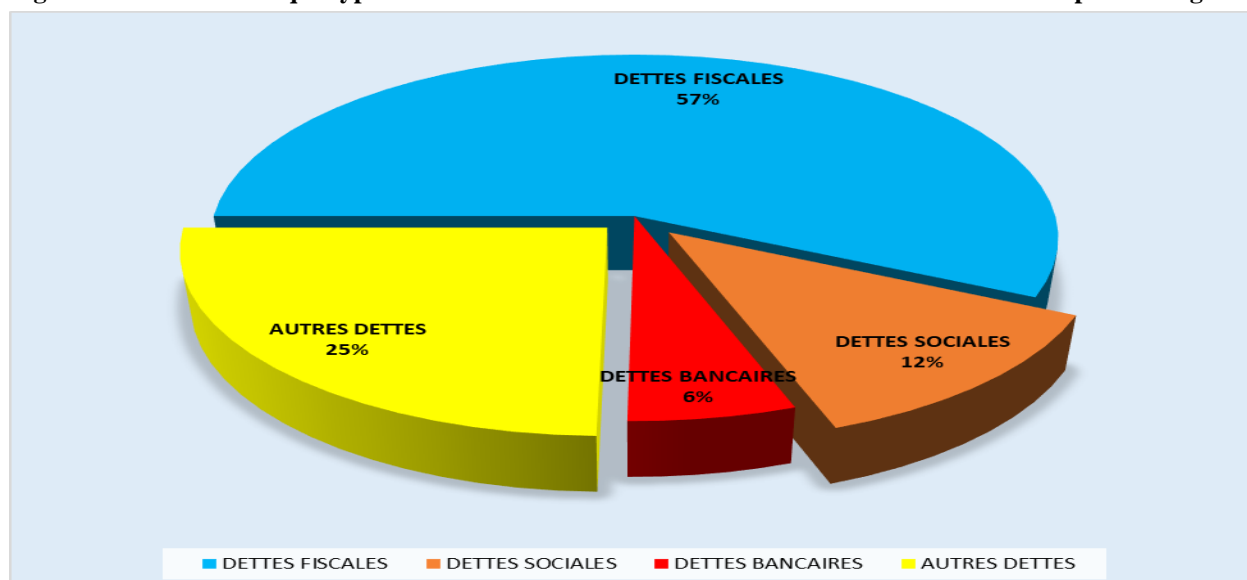
| SOCIETES ET ORGANISMES                         | DETTES FISCALES | DETTES SOCIALES | DETTES BANCAIRES | AUTRES DETTES | TOTAL        |
|--|-----------------|-----------------|------------------|---------------|--------------|
| SOCIETES D'ETAT                                | 18,902          | 4,519           | -0,616           | 8,442         | 32,25        |
| SOCIETES A PARTICIPATION MAJORITAIRE DE L'ETAT | 2,318           | 0,102           | 0,000            | 0,108         | 2,53         |
| SOCIETES A PARTICIPATION MINORITAIRE DE L'ETAT | 0,618           | 0,155           | 2,817            | 0,933         | 4,52         |
| ORGANISMES                                     | 0,000           | 0,000           | 0,000            | 0,000         | 0,00         |
| <b>TOTAL</b>                                   | <b>21,836</b>   | <b>4,776</b>    | <b>2,201</b>     | <b>9,483</b>  | <b>38,29</b> |

*Source : DDPE*

Le tableau ci-dessus met en évidence les différents types de dettes des sociétés d'Etat en distinguant les sociétés à participation majoritaire de l'Etat et les sociétés à participation minoritaire de l'Etat.

**Figure 13 : Poids de chaque type de dette à fin 2020**

**En pourcentage**

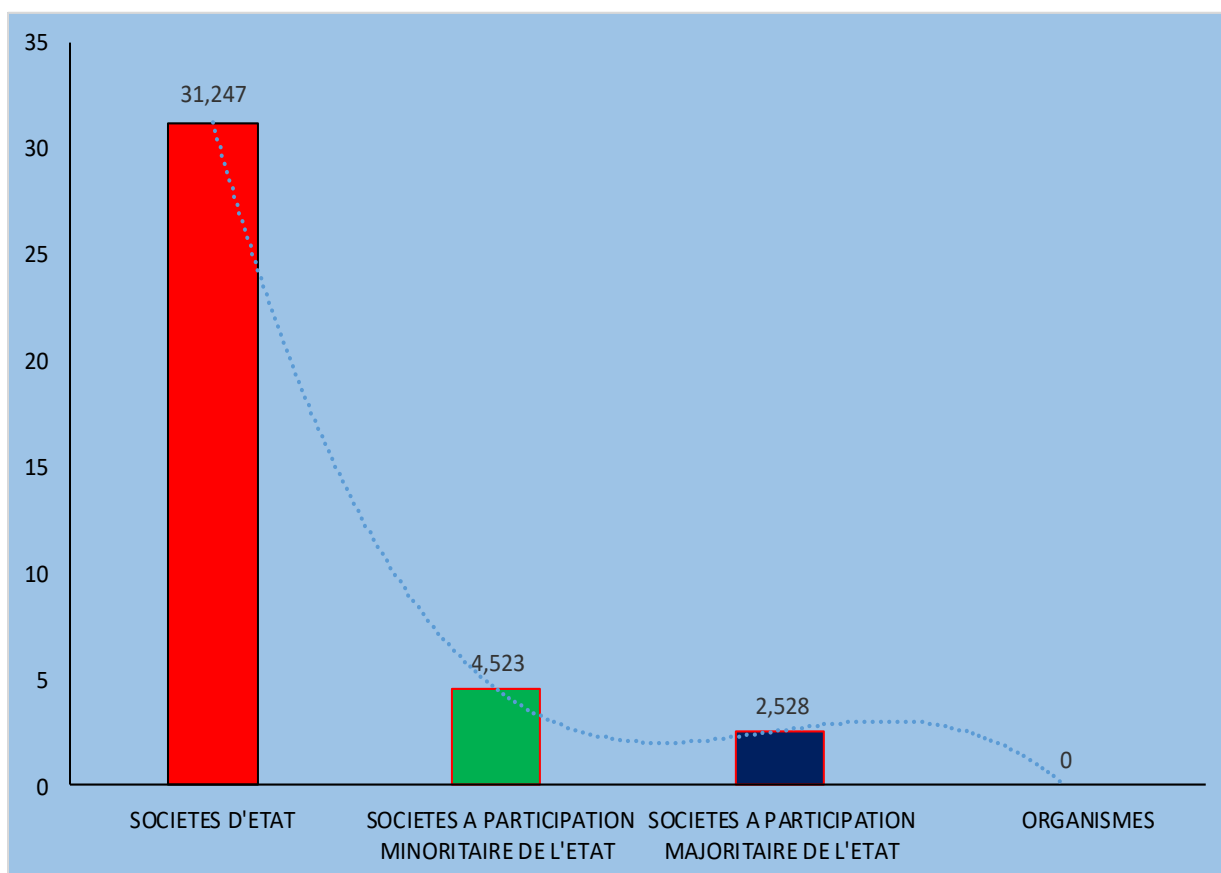


*Source : DDPE*

Comme mis en évidence par la figure ci-dessus, la dette fiscale occupe une place non négligeable car elle représente **57%** du total.

Figure 14 : Catégorie de dette

En Milliards de FCFA



Source : DDPE

### 3.4- La situation de la dette croisée État / entreprises publiques

Les créances des entités sur l'Etat ont totalisé un montant de **FCFA 14,22 Milliards** à fin 2020 contre **FCFA 6,54 Milliards** des créances de l'Etat sur les entreprises publiques. Ce qui dégage un écart de **FCFA 7,68 Milliards** que l'Etat devra déboursier pour remédier à cette situation. Ceci pourra aussi affecter la trésorerie d'où l'urgence de trouver des palliatifs.

Tableau 13 : Situation des créances de l'Etat

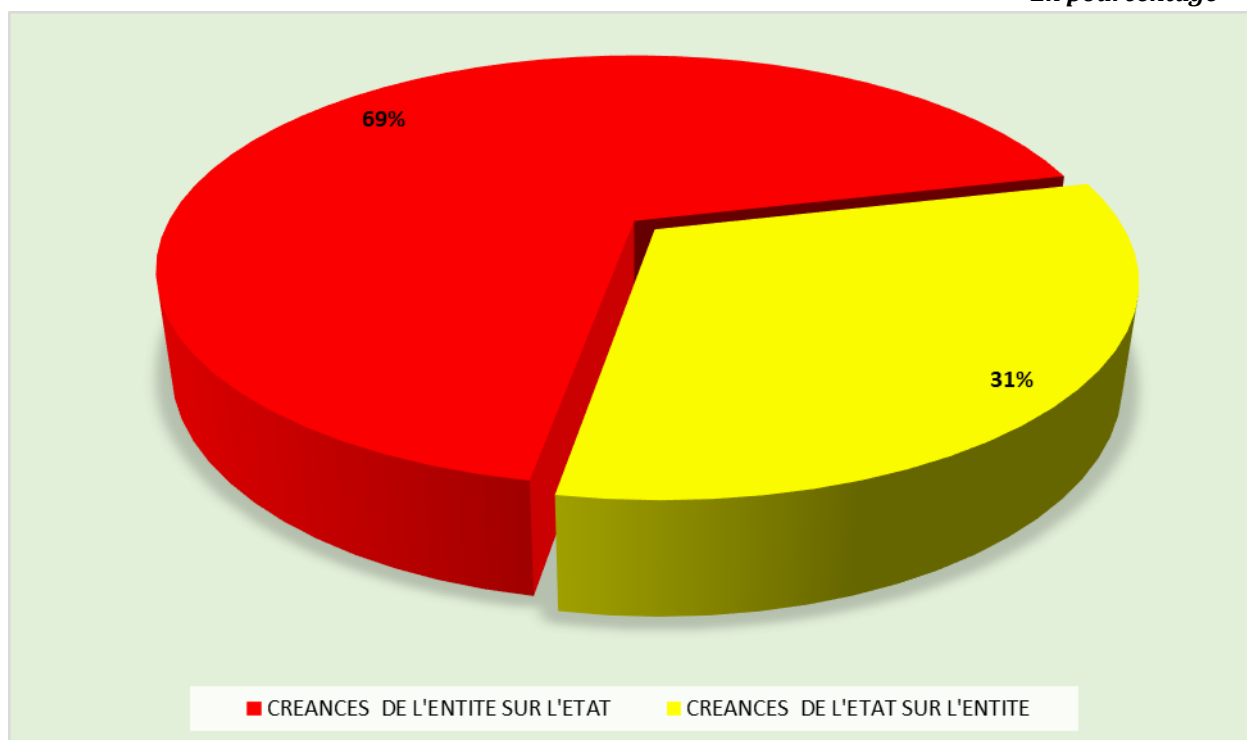
| NOM DES SOCIETES ET ORGANISMES                 | Milliards de FCFA               |                                    |
|--|---------------------------------|------------------------------------|
|  | CREANCES DE L'ENTITE SUR L'ETAT | CREANCES DE L'ETAT SUR LES ENTITES |
| SOCIETES D'ETAT                                | 10,711                          | 6,536                              |
| SOCIETES A PARTICIPATION MAJORITAIRE DE L'ETAT | 2,735                           | 0,000                              |
| SOCIETES A PARTICIPATION MINORITAIRE DE L'ETAT | 0,774                           | 0,000                              |
| ORGANISMES                                     | 0,000                           | 0,000                              |
| <b>TOTAL</b>                                   | <b>14,220</b>                   | <b>6,536</b>                       |

Source: DDPE



Figure 15 : Créances de l'État

En pourcentage



Source : DDPE

## IV – ETUDES, ANALYSE DES RATIOS ET FORMATIONS

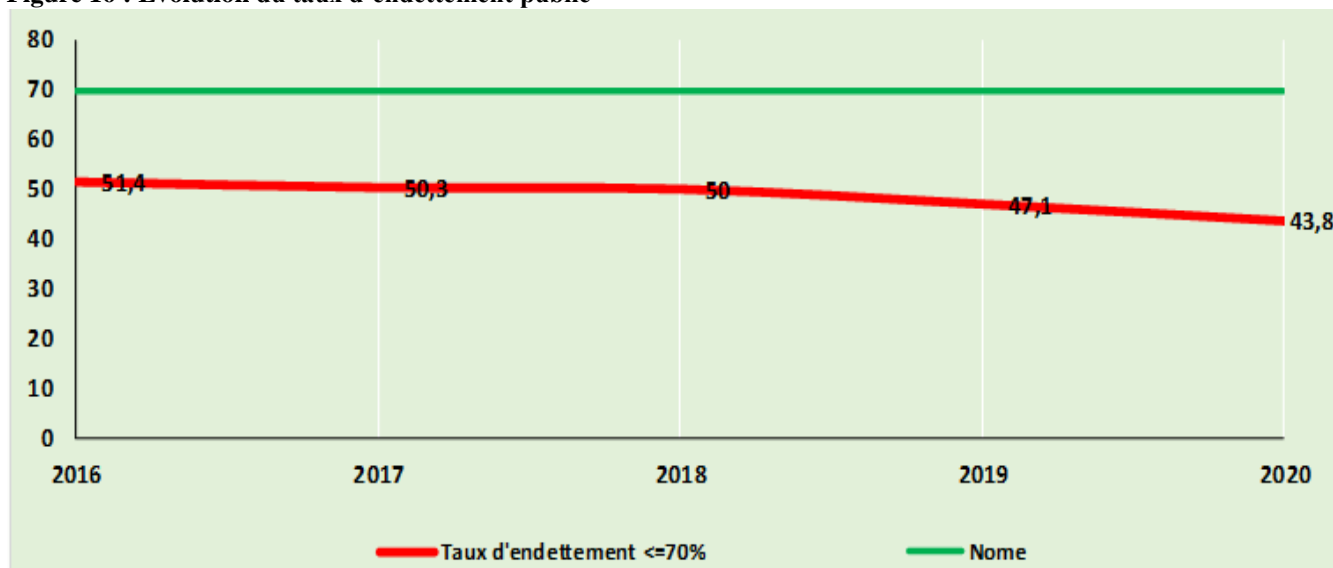
La gestion de la dette publique constitue un aspect essentiel de la politique budgétaire. C'est pourquoi une bonne analyse de la viabilité permet de prémunir le portefeuille de la dette publique des risques auxquels il peut être exposé.

### 4.1 Analyse de la viabilité de la dette publique

L'évolution du stock de la dette publique ces dernières années laisse paraître la réduction progressive du taux d'endettement qui se situe entre **50%** et **44%** sur la période 2016 à 2020 au regard du seuil d'endettement fixé par les directives CEMAC qui est de 70% du Produit Intérieur Brut (PIB).

La figure ci-dessous démontre qu'au cours des quatre dernières années, le taux d'endettement du pays n'a pas dépassé le plafond d'endettement de 70% du PIB en conformité avec la norme régionale.

Figure 16 : Évolution du taux d'endettement public

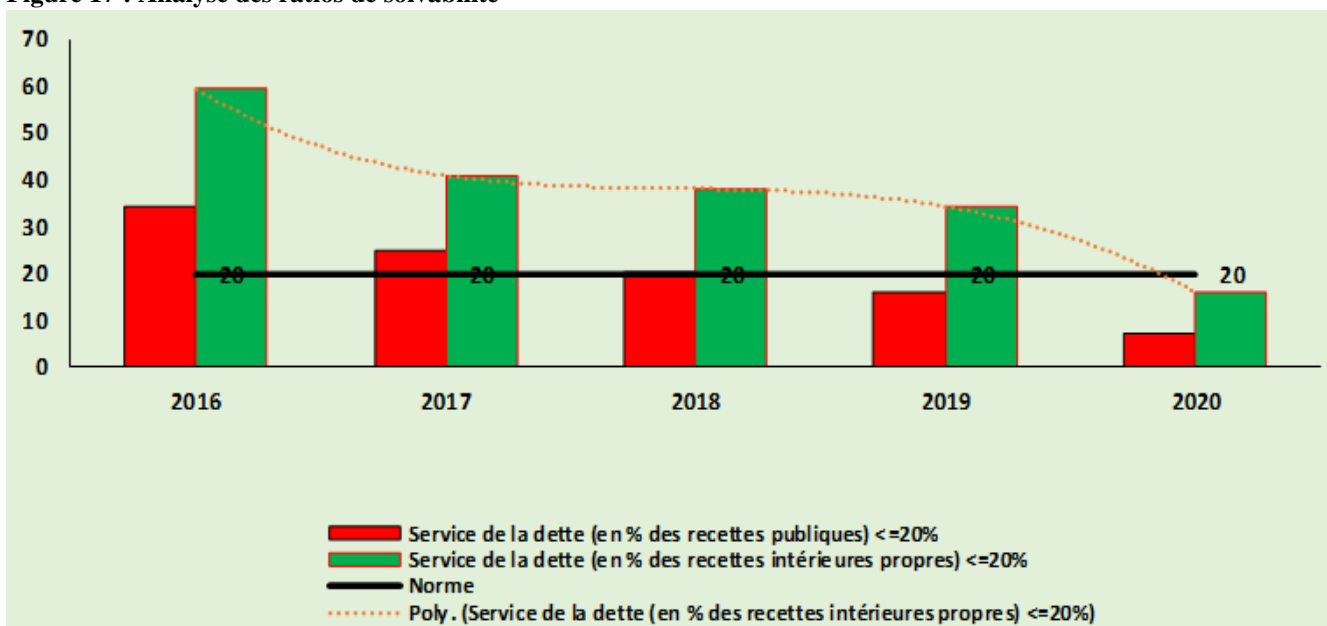


Source : DDPE

La solvabilité d'un Etat se mesure par le rapport entre le service de dette et les recettes publiques. Pour mesurer la capacité hors appui extérieur, cette solvabilité est calculée par rapport aux recettes intérieures.

De la figure ci-dessous, il apparaît clairement que plusieurs efforts ont été consentis durant l'exercice 2020 pour le respect des normes communautaires. En effet, le service de la dette en pourcentage des recettes publiques ainsi que le service de la dette en pourcentage des recettes intérieures propres sont respectivement en dessous de 20% comme recommandé par la norme communautaire.

Figure 17 : Analyse des ratios de solvabilité



*Source : DDPE*

**Tableau 14 : Indicateurs de la dette publique**

| <b>Libellé</b>  | <b>2016</b>    | <b>2017</b>    | <b>2018</b>    | <b>2019</b>    | <b>2020</b>    |
|---|----------------|----------------|----------------|----------------|----------------|
| <b>I- Données Macro-budgétaire en Milliards de FCFA</b>           |                |                |                |                |                |
| <b>Stock de la Dette publique</b>                                 | <b>586,85</b>  | <b>605,5</b>   | <b>633,4</b>   | <b>629,3</b>   | <b>604,9</b>   |
| <b>Dette extérieure</b>   | <b>379,52</b>  | <b>426,6</b>   | <b>471,2</b>   | <b>481,6</b>   | <b>475,8</b>   |
| <b>Dette intérieure</b>   | <b>206,73</b>  | <b>178,9</b>   | <b>162,2</b>   | <b>147,7</b>   | <b>129,14</b>  |
| <b>Service de la dette</b>  | <b>50,7</b>    | <b>38,4</b>    | <b>43,0</b>    | <b>40,0</b>    | <b>23,3</b>    |
| dont service de la dette libellé en devise                        | 34,2           | 16,1           | 12,0           | 10,9           | 3,8            |
| <b>Règlement</b>  | <b>32,6</b>    | <b>38,0</b>    | <b>63,6</b>    | <b>64,0</b>    | <b>48,0</b>    |
| Extérieur   | 3,6            | 17,2           | 16,6           | 15,0           | 8,3            |
| Intérieur   | 29             | 20,8           | 47,0           | 49,0           | 39,6           |
| Dont remboursement BTA  | 19,0           | 19,0           | 19,0           | 19,0           | 19             |
| Non bancaire  |                | 1,2            | 23,2           | 24,7           | 15,6           |
| <b>Produit Intérieur Brut (PIB)</b>                               | <b>1 141,0</b> | <b>1 203,0</b> | <b>1 266,0</b> | <b>1 334,0</b> | <b>1 372,0</b> |
| Recettes publiques  | 147,1          | 154,0          | 210,5          | 244,8          | 298,7          |
| Recettes intérieures  | 84,9           | 93,5           | 112,4          | 116,1          | 125,7          |
| Recettes d'exportation  | 67,5           | 85,6           | 91,1           | 94,1           | 82,6           |
| <b>II- Évolution du plafond d'endettement</b>                     |                |                |                |                |                |
| Taux d'endettement <=70%  | 51,4           | 50,3           | 50,0           | 47,1           | 44,09          |
| Dette extérieure/ PIB   | 33,3           | 35,5           | 37,2           | 36,1           | 34,68          |
| <b>III- Évolution des ratios de solvabilité</b>                   |                |                |                |                |                |
| Service de la dette (en % des recettes publiques) <=20%           | 34,45          | 24,92          | 20,42          | 16,32          | 7,8            |
| Service de la dette (en % des recettes intérieures propres) <=20% | 59,68          | 41,05          | 38,25          | 34,41          | 18,53          |
| Service de la dette en devise en % des recettes d'exportation     | 0,51           | 0,19           | 0,13           | 0,12           | 0,05           |
| <b>IV- Structure de la dette par résidence</b>                    |                |                |                |                |                |
| Part par type de dette : Dette extérieure                         | 64,74          | 70,45          | 74,39          | 76,53          | 78,65          |
| Dette intérieure  | 35,26          | 29,55          | 25,61          | 23,47          | 21,35          |
| <b>V- Analyse de risque</b>                                       |                |                |                |                |                |
| Part de la dette exposée aux fluctuations du taux de change       | 0,68           | 0,42           | 0,28           | 0,27           | 0,20           |

*Source : DDPE*

#### **4.2- Analyse des risques du portefeuille**

En finances, un risque est la volatilité (variabilité) des cash-flows nets (recettes moins dépenses) ou de la valeur des éléments d'actif et de passif pour un Etat ou une entreprise. Cela se caractérise par le résultat incertain dû à la volatilité, c'est-à-dire la possibilité que le résultat réalisé diffère du résultat attendu.

Le portefeuille de l'Etat peut être exposé à divers risques parmi lesquels le risque opérationnel, le risque de change, le risque de refinancement, le risque de liquidité, le risque de taux d'intérêt, le risque de crédit etc.

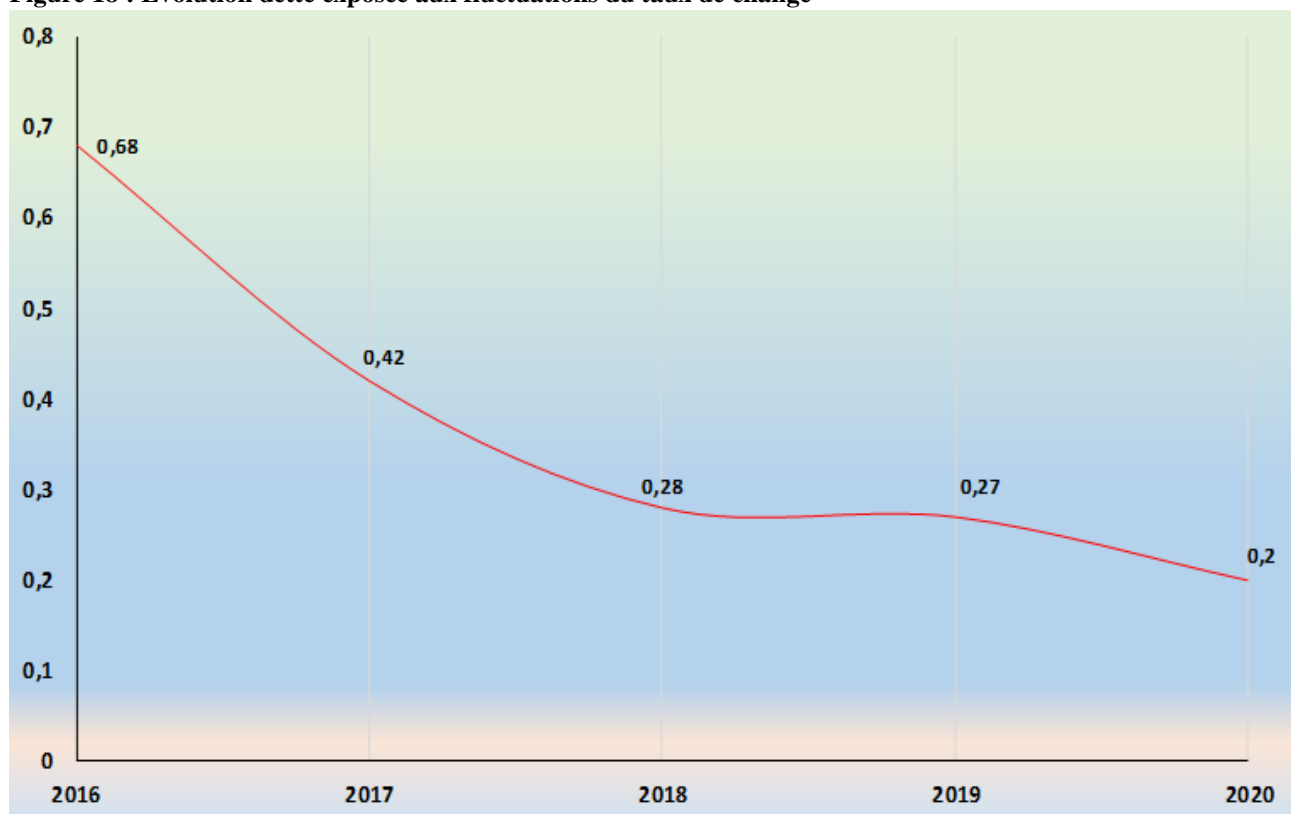
#### 4.2.1- Risque opérationnel

Le risque opérationnel englobe tout ce qui n'est pas risque de marché ou risque de crédit. Dans cette optique, il convient de noter que la Direction de la Dette et du portefeuille de l'Etat fait actuellement face à un réel risque opérationnel dû, notamment au problème de l'enregistrement. En effet, les informations en provenance des autres institutions ne sont pas reçues à temps réel impactant ainsi l'actualisation de la base des données. La sécurité de cette base demeure encore une préoccupation.

#### 4.2.2- Risque de taux de change

Au titre de l'exercice budgétaire 2020, la part de la dette publique exposée aux fluctuations du taux de change est de **2%** comme le montre la figure ci-dessous. Cela est donc en nette baisse comparées aux exercices budgétaires antérieurs. Sur la période 2016- 2020 le portefeuille de la dette publique est moins exposé au risque de change.

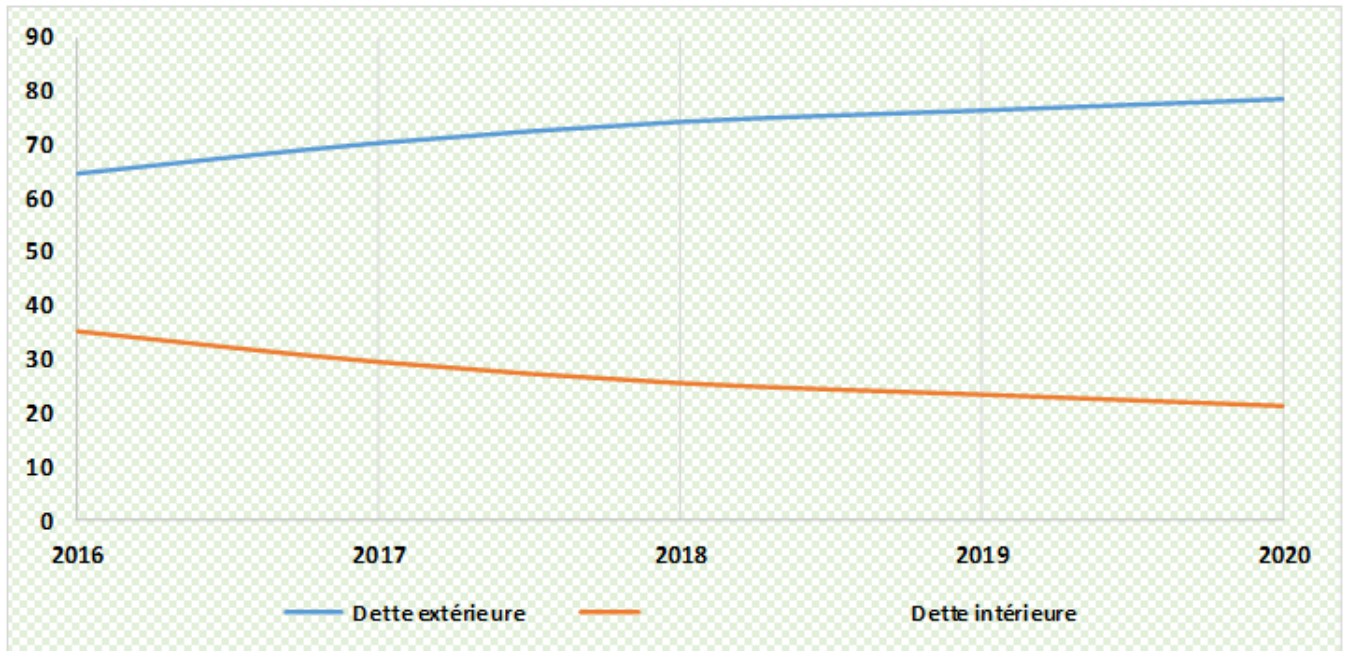
Figure 18 : Évolution dette exposée aux fluctuations du taux de change



Source : DDPE

L'analyse du type de dette exposée aux fluctuations du taux de change montre que c'est la dette extérieure qui est la plus exposée par rapport à la dette intérieure ; c'est ce qui a été mis en évidence par la figure ci-dessous.

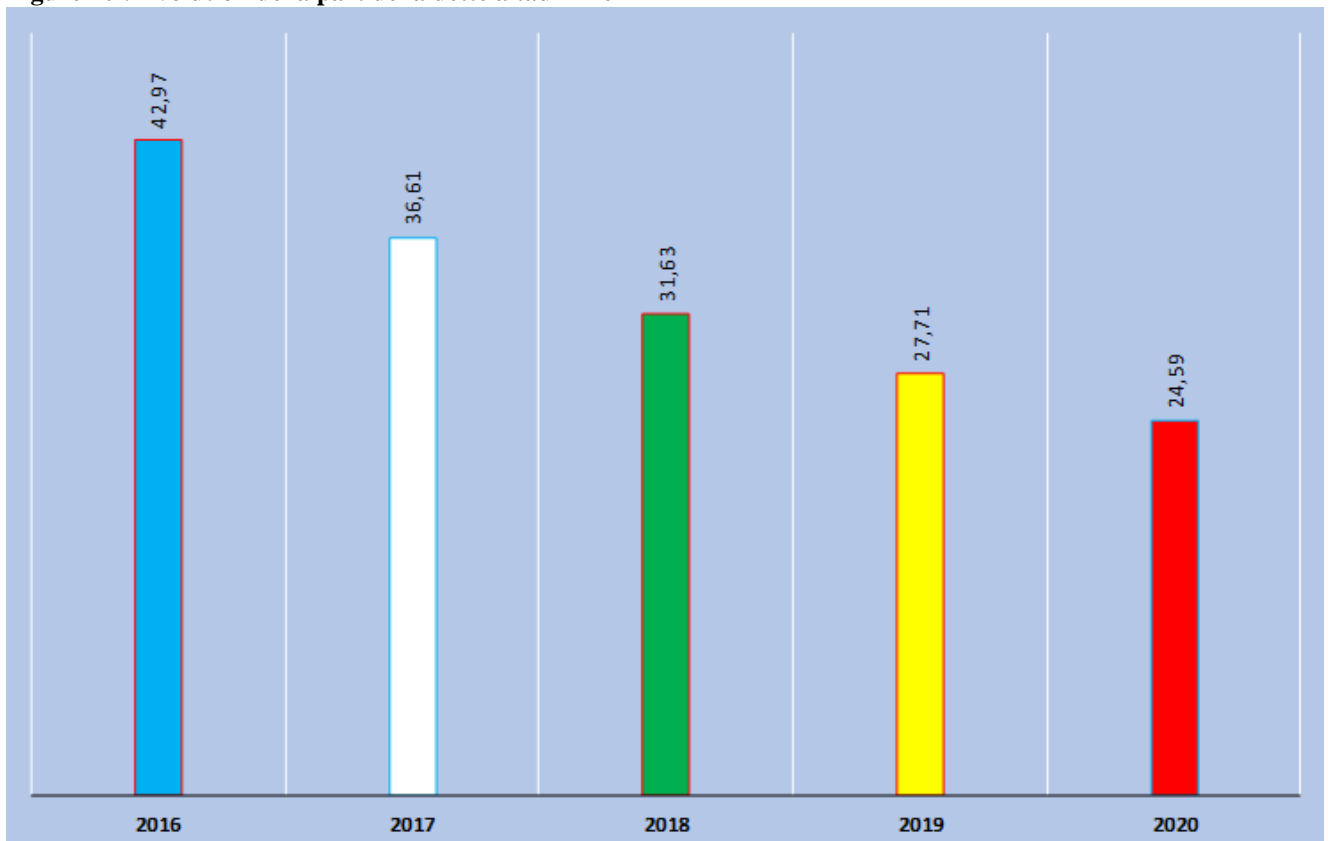
Figure 19 : Part de la dette exposée aux fluctuations du taux de change par type de dette



Source : DDPE

Dans le portefeuille global de la dette publique, il convient de relever que la part de la dette à taux fixe ne cesse de décroître progressivement. Cette baisse montre que le poids de la dette à taux variable prend progressivement de l'ampleur dans le portefeuille de la dette publique.

Figure 20 : Évolution de la part de la dette à taux fixe



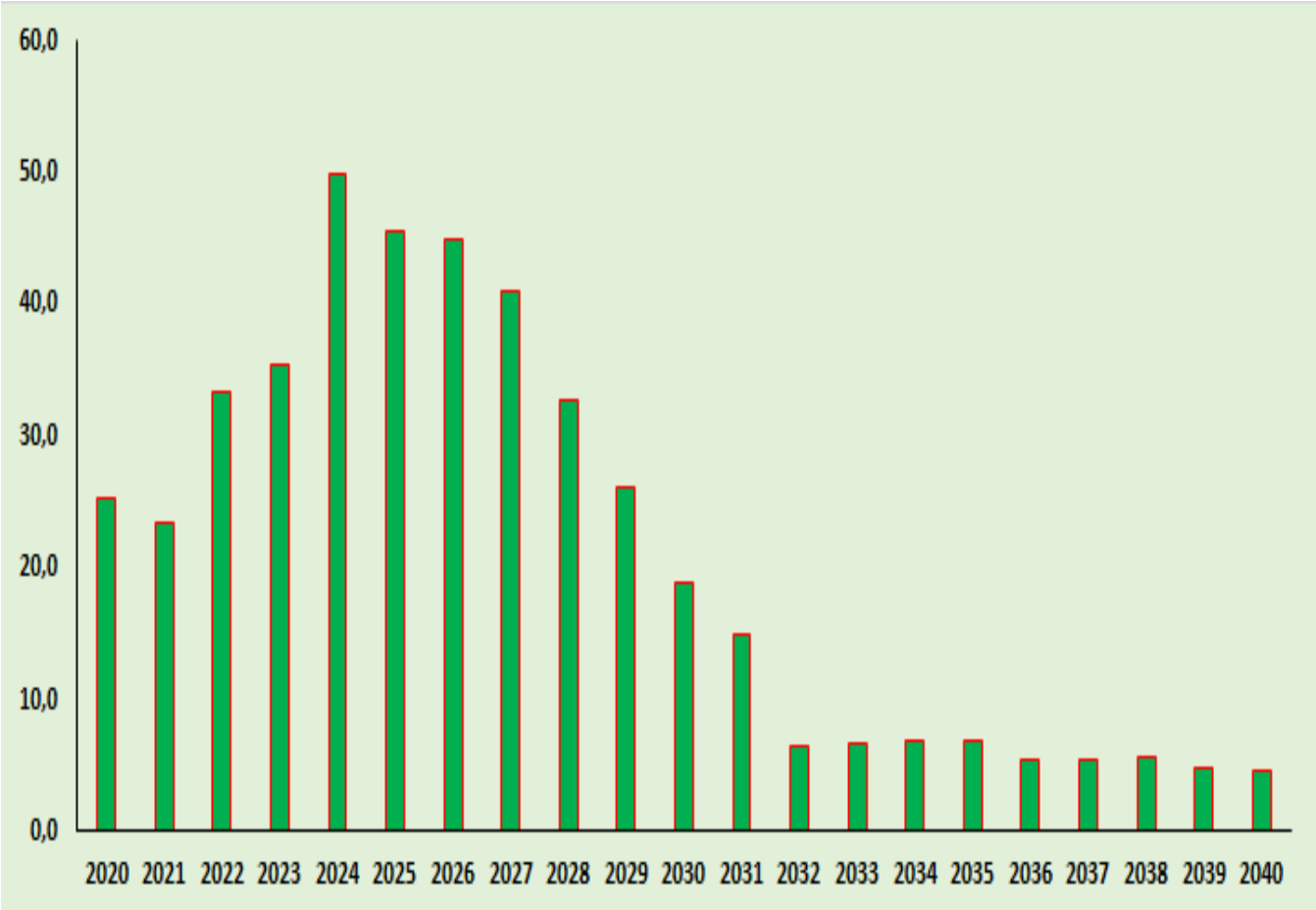
Source : DDPE

D'une manière générale, le portefeuille de la dette publique de la RCA est relativement moins exposé au risque de change car la majeure partie de la dette publique est libellée dans les devises d'exportation (le dollar) ainsi que les mêmes devises que celles des actifs du pays détenus dans les réserves internationales de change.

**4.2.3- Analyse de risques d'insolvabilité**

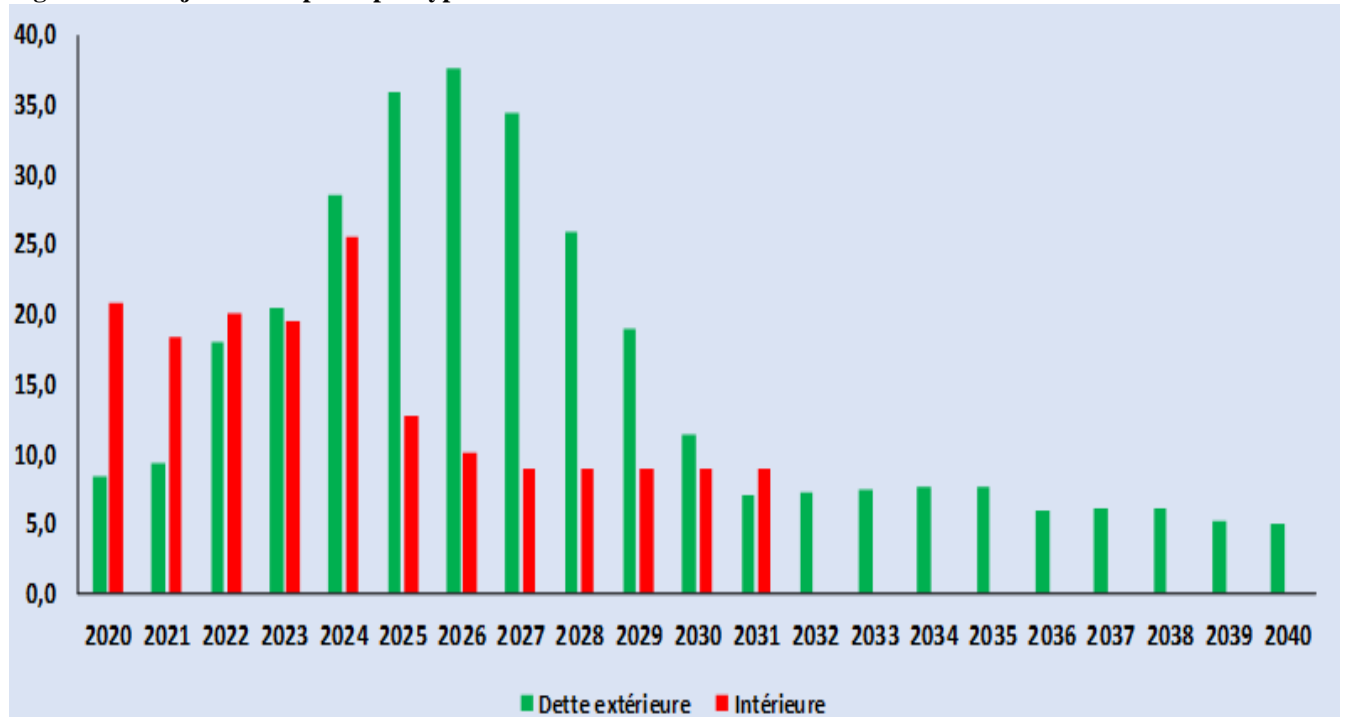
Pour mieux appréhender le risque de liquidité auquel le pays peut faire face, il est nécessaire de présenter le profil de remboursement de service de la dette. De la figure ci-dessous, il faut noter qu'à partir de l'année 2022 jusqu'à l'année 2029, la RCA fera face à un réel risque de liquidité. Des réels problèmes de tension de trésorerie se poseront à partir des périodes sus indiquées, il est donc prudent de relancer les négociations de la dette afin d'éviter l'éventualité de cessation de paiement.

**Figure 21 : Projection du profil de remboursement de la dette (principal)**



*Source : DDPE*

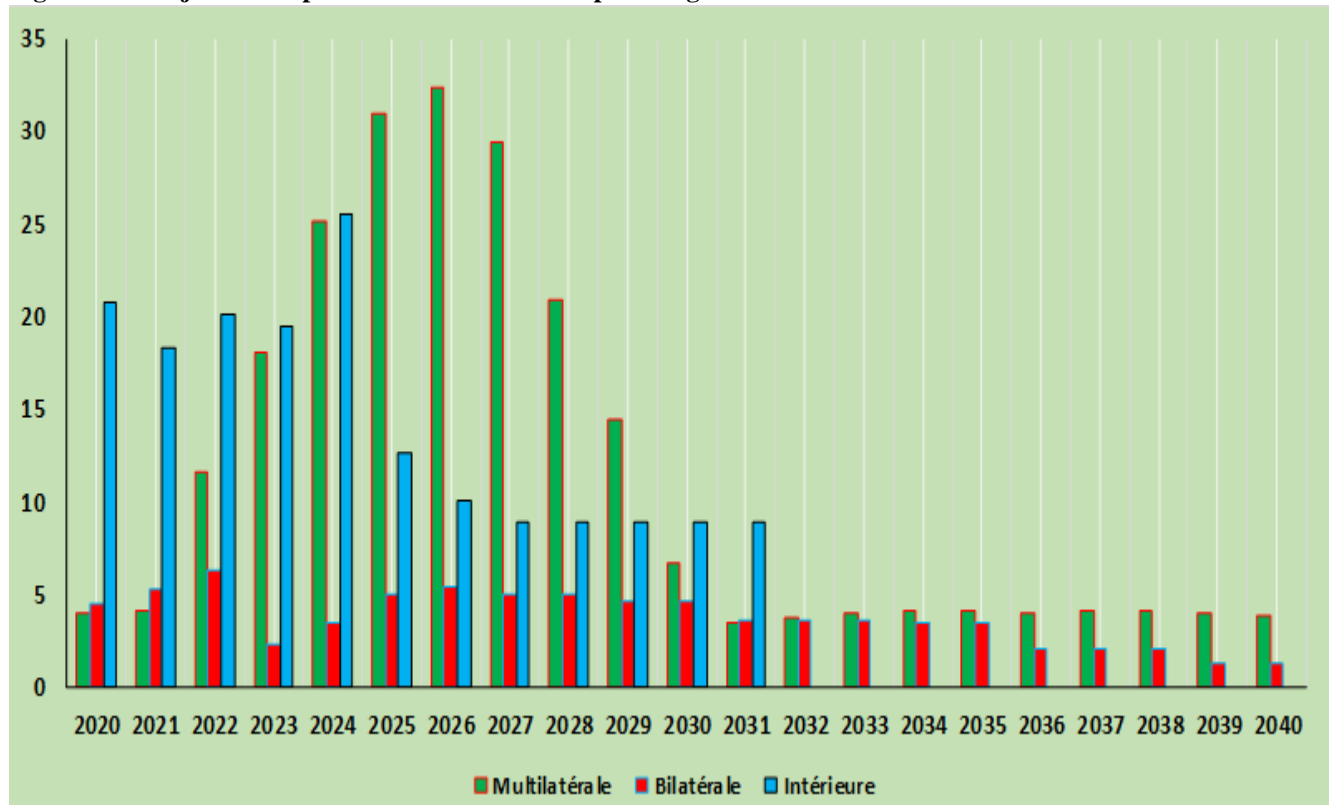
**Figure 22 : Projection du profil par type de dette**



*Source : DDPE*

Pour mieux cerner le type de dette ayant exposé le profil de remboursement, la figure ci-dessous montre que c'est la dette extérieure qui explosera à partir de 2022 à 2028.

**Figure 23 : Projection du profil de remboursement par catégorie de créancier**



*Source : DDPE*

La structure de la dette publique projetée fait ressortir le niveau élevé de service de la dette multilatérale et intérieure entre 2022 et 2029, d'où nécessité d'anticiper les négociations avec les créanciers multilatéraux et sortir du cercle vicieux du revolving de BTA.

#### 4.2.4- Analyse de risques de refinancement de la dette

L'analyse du refinancement montre que **4,11%** de la dette publique soit **FCFA 24,86 Milliards** est à refinancer dans un an. La part de la dette extérieure est de **FCFA 11,46 Milliards**. Toutefois le refinancement à cinq ans montre que le pays fera face à un montant de **FCFA 208,41 Milliards**. Il importe de renégocier le service de la dette sur la période observée afin de procéder à une restructuration afin de rendre les services compatibles aux ressources disponibles. En outre, l'augmentation de l'assiette fiscale permettra d'éviter des éventuelles tensions de trésoreries sur la période dédiée.

Tableau 15 : Analyse de risque

| Libellé                               | Dette totale | Dette intérieure | Dette extérieure |
|---------------------------------------|--------------|------------------|------------------|
| <b>Dette nominale</b>                 | 604,96       | 129,14           | 475,82           |
| <b>Dont arriérés</b>                  | 153,11       | 22,71            | 130,39           |
| <b>Valeur actuelle</b>                | 44,09        | 9,41             | 34,68            |
| <b>Élément don (extérieur)</b>        | 363,47       | 156,53           | 206,93           |
| <b>Coût moyen</b>                     | 28,67        | N/A              | 31,2             |
| <b>Vie moyenne (ans)</b>              | 0,81         | 2,04             | 0                |
| <b>Refinancement en 1 an</b>          | 7            | 6                | 8                |
| <b>Refinancement en 5 ans</b>         | 4,11%        | 6,53%            | 2,41%            |
| <b>Refinancement en 10 ans</b>        | 84,59        | N/A              | 80,03%           |
| <b>Dette flottante/Dette fixe</b>     | N/A          | N/A              | N/A              |
| <b>Taux moyen de refixation (ans)</b> | 7            | 6                | 8                |
| <b>Refixation en 1 an</b>             | 4,11%        | 6,53%            | 2,41%            |
| <b>Refixation en 5 ans</b>            | 34,45%       | 43,35%           | 28,18%           |

*Source* : DDPE

### 4.3- Renforcement des capacités et formations

La Direction de la Dette et du Portefeuille de l'Etat ne cesse chaque année de former ses cadres sur les nouveaux outils de travail afin d'accroître leur performance en vue d'une meilleure qualité de travail. C'est dans cette optique qu'au titre de l'exercice budgétaire 2020, plusieurs formations ont été organisées. Le tableau ci-après met en exergue les différentes formations suivies par les cadres de la DDPE en 2020.



**Tableau 16 : Thèmes et recommandations des ateliers et séminaires effectués par les cadres de la DDPE**

| DATES                           | LIEUX   | THEMES   |
|---------------------------------|---|--|
| Du 21 au 29/09/2020             | Bangui  | Formation sur le plan annuel de financement  |
| Du 19 au 23/10/2020             | Bangui  | Risque liés à la gestion de la dette publique.<br>Politique et stratégie de gestion de la dette publique.  |
| 15 Septembre 2020               | Yaoundé (par Visio conference)  | Réunion du conseil de surveillance de la CRCT.   |
| 10 Juin 2020                    | (Yaoundé (par Visio conference))  | Réunion du conseil de surveillance de la CRCT.   |
| 27 Août 2020                    | La salle de conférence dudit Ministère.   | Réunion de travail.  |
| 15 décembre 2020                | Les locaux de la banque des États de l'Afrique Centrale                             | Réunion de concertation nationale (thème : pertinence et efficacité des mesures prises par le comité de politique monétaire de la BEAC dans le cadre du soutien au système bancaire face à la crise de COVID19).   |
| 25 Novembre au 04 Décembre 2020 | Visio-conférence avec les experts de la Banque travaillant à Washington (État Unis) | Invitation (programme d'appui aux réformes pour des institutions résilientes et inclusives et pour la croissance (PRIRIC).   |
| 28 Août 2020                    | Locaux de la Banque des États de l'Afrique Centrale BEAC                            | Réunion de concertation multipartite (le nouveau mécanisme des rachats exceptionnel des titres publics par la BEAC ; l'évolution du processus de titrisation de la dette publique et bancaire ; les orientations relatives à la création d'une entité chargée du recouvrement ; l'introduction en bourse des entreprises publiques). |

**Source : DDPE**

## CONCLUSION

Le rapport sur la gestion de la dette publique de l'exercice budgétaire 2020 présente la situation générale de la dette de la RCA en mettant en relief les efforts consentis en termes de règlement de ces dettes et de mobilisation des nouveaux financements devant pallier le déficit public. Il attire également l'attention des hautes autorités du pays sur les risques que peuvent faire face le portefeuille de la dette publique afin de mieux les anticiper.

L'exercice budgétaire 2020 est soldé par un stock de la dette publique de **FCFA 604,96 Milliards** contre **FCFA 629,3 Milliards** un an plutôt. Cette évolution met en évidence les efforts consentis par le Gouvernement en termes de gestion prudente de la dette publique malgré les besoins énorme de l'Etat en financements dans le cadre de reconstruction après plusieurs décennies d'instabilité.

L'exercice 2020 est aussi caractérisé par la pandémie du COVID-19 qui a impacté négativement la gestion budgétaire. L'initiative des pays du G20 et des institutions de Breton Woods pour juguler les effets de cette pandémie a été louable pour la RCA qui a pu bénéficier d'un allègement à hauteur de **FCFA 4,8 milliards**.

Les nouveaux engagements se résument aux tirages auprès du FMI à hauteur de **FCFA 32,6 Milliards** sur le plan extérieur et l'émission des Obligations du Trésor Assimilable pour la titrisation de la dette vis-à-vis des banques commerciales à hauteur de **FCFA 15,8 Milliards**.

Le taux d'endettement passe de **47,1%** à **44,09%** entre 2019 et 2020 en dessous du seuil recommandé par la norme Communautaire. En outre, la projection du profil de remboursement de la dette (principal et intérêt) fait ressortir des piques entre 2022 et 2029. Il importe pour les autorités de formuler les politiques budgétaires capables d'anticiper et de juguler la situation d'insolvabilité.

Les engagements financiers non honorés des organismes internationaux, font perdre certaines prérogatives et avantages en termes de renforcement de capacités dans le cadre du développement humain et ternit l'image du pays sur le plan diplomatique

La DDPE fait face à plusieurs défis qui sont : la dotation en moyen conséquent de travail, l'appropriation du logiciel de gestion de la dette (SYGADE), la formation et la motivation du personnel qui fait un travail de conception pour éviter les risques budgétaires au titre de la stratégie de gestion de la dette publique.

Ainsi, pour assurer la bonne stratégie en matière de gestion de la dette publique, il importe pour l'Etat de :

- élargir l'assiette fiscale pour augmenter les recettes propres de l'Etat ;
- sortir du revolving afin de soigner la signature de la RCA, lui permettant de lever des ressources sur le marché intérieur pour appuyer la gestion de la trésorerie de l'Etat et financer les projets de développement;
- affecter les cadres bien formés et motivés la DDPE ;
- stabiliser et motiver (prime pour les travaux spéciaux) le personnel de la DDPE ;
- ériger la DDPE en une Direction Générale conformément à la hauteur de la mission assignée.

## Table des matières

|  |            |
|--|------------|
| <b>SIGLES ET ABBREVIATIONS</b> .....   | <b>ii</b>  |
| <b>LISTE DES TABLEAUX</b> .....  | <b>iii</b> |
| <b>LISTE DES GRAPHIQUES</b> .....  | <b>iv</b>  |
| <b>PREFACE</b> .....   | <b>v</b>   |
| <b>CHIFFRES CLES</b> .....   | <b>vi</b>  |
| <b>INTRODUCTION</b> .....  | <b>vii</b> |
| <b>I- NEGOCIATIONS, RENEGOCIATIONS D’EMPRUNTS ET EMISSION DE TITRES PUBLICS...</b> | <b>2</b>   |
| 1.1- Négociations, renégociations d’emprunts .....                                 | 2          |
| 1.2- Dettes exemptées.....   | 3          |
| 1.3- Émissions des Titres publics .....  | 4          |
| <b>II- GESTION DES DONNEES</b> .....   | <b>5</b>   |
| 2.1- Nouveaux engagements et Décaissements .....                                   | 5          |
| 2.2- Service de la dette .....   | 6          |
| 2.3- Règlements de la dette publique à fin 2020 .....                              | 7          |
| 2.4- Situation des arriérés de la dette publique à fin 2020 .....                  | 8          |
| 2.5- Situation de l’encours et des arriérés de la dette publique .....             | 9          |
| 2.6-Evolution du stock de la dette .....   | 10         |
| 2.7-Structure du stock de la dette par devise .....                                | 12         |
| <b>III- PARTICIPATIONS ET PORTEFEUILLES DE L’ETAT</b> .....                        | <b>13</b>  |
| 3.1-Contributions de l’État aux budgets des organismes internationaux .....        | 13         |
| 3.2- Évolution du portefeuille de l’État à fin 2019.....                           | 14         |
| 3.3- Dettes des établissements publics .....                                       | 15         |
| 3.4- La situation de la de la dette croisée État / entreprises publiques .....     | 16         |
| <b>IV – ETUDES, ANALYSE DES RATIOS ET FORMATIONS</b> .....                         | <b>17</b>  |
| 4.1 Analyse de la viabilité de la dette publique.....                              | 17         |
| 4.2- Analyse des risques du portefeuille.....                                      | 19         |
| <b>4.2.1- Risque opérationnel</b> .....  | <b>20</b>  |
| <b>4.2.2- Risque de taux de change</b> .....                                       | <b>20</b>  |
| <b>4.2.3- Analyse de risques d’insolvabilité</b> .....                             | <b>22</b>  |
| <b>4.2.4- Analyse de risques de refinancement de la dette</b> .....                | <b>24</b>  |
| 4.3- Renforcement des capacités et formations .....                                | 24         |
| <b>CONCLUSION</b> .....  | <b>26</b>  |
| <b>ANNEXES</b> .....   | <b>29</b>  |

# ANNEXES

**ANNEXE 1 : EVOLUTION DU STOCK ANNUEL DE LA DETTE**

*(CHIFFRE EN MILLIARD DE FCFA)*

| Libellé                          | 2016          | 2017          | 2018          | 2019          | 2020          |
|----------------------------------|---------------|---------------|---------------|---------------|---------------|
| <b>Extérieur</b>                 | <b>379,52</b> | <b>426,61</b> | <b>471,24</b> | <b>481,62</b> | <b>475,82</b> |
| <b>Bilatérale</b>                | <b>254,48</b> | <b>271,18</b> | <b>254,80</b> | <b>246,11</b> | <b>202,53</b> |
| ARABIE SAOUDITE                  | 10,70         | 12,39         | 15,19         | 18,57         | 18,57         |
| ARGENTINE                        | 19,42         | 19,42         | 19,42         | 19,42         | 19,42         |
| ASSISTANCE PUBLIQUE              | 0,00          | 0,00          | 0,33          | 0,00          | 0,00          |
| BANQUE POSTALE                   | 0,00          | 0,00          | 1,32          | 0,99          | 0,66          |
| CHINE                            | 43,47         | 40,68         | 22,79         | 21,01         | 10,37         |
| CONGO                            | 18,21         | 18,21         | 14,57         | 10,93         | 7,29          |
| CT-CONSOLIDES                    | 3,36          | 3,76          | 3,76          | 3,71          | 0,44          |
| FRANCE                           | 0,24          | 0,00          | 0,00          | 0,00          | 0,00          |
| FRANCE (Autres)                  | 15,46         | 5,11          | 2,80          | 2,80          | 0,00          |
| GUINEE EQUATORIALE               | 2,36          | 3,59          | 3,59          | 3,59          | 3,59          |
| INDE                             | 26,20         | 22,96         | 26,12         | 26,12         | 26,12         |
| IRAK                             | 2,74          | 2,74          | 2,74          | 2,74          | 2,74          |
| KOWEIT                           | 12,12         | 12,12         | 12,09         | 12,09         | 12,09         |
| LYBIE                            | 7,43          | 7,43          | 7,43          | 8,32          | 8,13          |
| SERBIE MONTENEGRO                | 22,77         | 25,50         | 25,50         | 25,50         | 2,81          |
| TAIWAN                           | 68,94         | 89,27         | 89,27         | 89,27         | 89,27         |
| TELCO BG                         | 0,00          | 6,95          | 6,83          | 0,00          | 0,00          |
| UAPT                             | 1,06          | 1,06          | 1,06          | 1,06          | 1,06          |
| <b>Multilatérale</b>             | <b>125,03</b> | <b>155,43</b> | <b>216,44</b> | <b>235,51</b> | <b>273,29</b> |
| AID/BIRD                         | 36,59         | 37,26         | 58,60         | 64,36         | 74,89         |
| BADEA                            | 6,43          | 5,45          | 5,67          | 6,26          | 5,99          |
| BDEAC                            | 7,84          | 7,84          | 7,67          | 7,32          | 7,00          |
| Contribution Oi                  | 5,80          | 0,00          | 0,00          | 0,00          | 0,00          |
| FAD                              | 0,61          | 9,22          | 9,22          | 9,54          | 9,54          |
| FIDA                             | 1,85          | 2,13          | 11,96         | 11,17         | 10,75         |
| FMI FEC                          | 65,91         | 87,78         | 117,57        | 131,08        | 159,35        |
| OFID                             | 0,00          | 5,76          | 5,76          | 5,76          | 5,76          |
| <b>INTERIEUR</b>                 | <b>206,73</b> | <b>178,93</b> | <b>162,19</b> | <b>147,70</b> | <b>129,14</b> |
| <i>Intérieur</i>                 | <b>206,73</b> | <b>178,93</b> | <b>162,19</b> | <b>147,70</b> | <b>129,14</b> |
| Arriérés non ordonnances validés | 0,00          | 0,00          | 0,00          | 0,00          | 0,00          |
| Autres                           | 0,48          | 0,00          | 0,00          | 0,00          | 0,00          |
| Autres arriérés sociaux          | 0,00          | 0,00          | 0,00          | 5,82          | 2,20          |
| Autres dettes                    | 2,58          | 0,00          | 0,00          | 2,40          | 2,40          |
| BEAC                             | 78,49         | 80,48         | 80,48         | 80,48         | 80,48         |
| Banques commerciales             | 24,79         | 15,70         | 21,78         | 18,88         | 0,34          |
| Contribution GABAC               | 0,28          | 0,28          | 0,70          | 0,53          | 0,30          |
| Dettes cciales fournisseurs      | 13,98         | 9,30          | 0,27          | 0,27          | 0,27          |
| Dettes croisées                  | 4,37          | 0,00          | 0,00          | 0,00          | 0,00          |
| Dettes sociales                  | 72,26         | 63,67         | 49,46         | 29,82         | 17,85         |
| EMIS.TITRES.BONS                 |               | 9,50          | 9,50          | 9,50          | 9,50          |
| Emission Titres Obligations      | 0,00          | 0,00          | 0,00          | 0,00          | 15,81         |
| <b>Total général</b>             | <b>586,25</b> | <b>605,54</b> | <b>633,43</b> | <b>629,33</b> | <b>604,96</b> |

Source : DDPE

**ANNEXE 2 : EVOLUTION DES ARRIERES 2016-2019**

*(CHIFFRE EN MILLIARDS DE FCFA)*

| <b>LIBELLE</b>                          | <b>2016</b>   | <b>2017</b>   | <b>2018</b>   | <b>2019</b>   | <b>2020</b>   |
|---|---------------|---------------|---------------|---------------|---------------|
| <b>Dette extérieure</b>                 | <b>143,54</b> | <b>163,63</b> | <b>161,32</b> | <b>162,16</b> | <b>130,4</b>  |
| <b>Dette bilatérale</b>                 | <b>143,54</b> | <b>157,87</b> | <b>155,56</b> | <b>156,40</b> | <b>124,63</b> |
| <b>TAÏWAN</b>                           | 68,94         | 89,27         | 89,27         | 89,27         | 89,27         |
| <b>ARGENTINE</b>                        | 19,42         | 19,42         | 19,42         | 19,42         | 19,42         |
| <b>ENERGO-PROJEKT (SERBIE)</b>          | 22,77         | 25,50         | 25,50         | 25,50         | 0,00          |
| <b>LIBYE</b>                            | 7,43          | 7,43          | 7,43          | 8,32          | 8,13          |
| <b>GUINEE EQUATORIALE</b>               | 2,36          | 3,59          | 3,59          | 3,59          | 3,59          |
| <b>IRAK</b>                             | 2,74          | 2,74          | 2,74          | 2,74          | 2,74          |
| <b>AUTRES FRANCE</b>                    | 15,46         | 5,11          | 2,80          | 2,80          | 0,00          |
| <b>COURT TERMES CONSOLIDE</b>           | 3,36          | 3,76          | 3,76          | 3,71          | 0,44          |
| <b>UAPT</b>                             | 1,06          | 1,06          | 1,06          | 1,06          | 1,06          |
| <b>Dette extérieure</b>                 | <b>0,00</b>   | <b>5,76</b>   | <b>5,76</b>   | <b>5,76</b>   | <b>0,08</b>   |
| <b>Dette Multilatérale</b>              |               |               |               |               |               |
| <b>FIDA</b>                             |               |               |               |               | 0,08          |
| <b>OFID</b>                             | 0,00          | 5,76          | 5,76          | 5,76          | 5,76          |
| <b>Dette Intérieure</b>                 | <b>86,25</b>  | <b>72,97</b>  | <b>49,73</b>  | <b>38,31</b>  | <b>22,7</b>   |
| <b>Dette bancaire titrisée</b>          |               |               |               |               | 4,58          |
| <b>DETTES COMMERCIALES FOURNISSEURS</b> | 13,98         | 9,30          | 0,27          | 0,27          | 0,27          |
| <b>DETTES SOCIALES ET AUTRES</b>        | 72,26         | 63,67         | 49,46         | 38,04         | 17,85         |
| <b>Total</b>                            | <b>229,78</b> | <b>236,60</b> | <b>211,05</b> | <b>200,47</b> | <b>153,1</b>  |

*Source : DDPE*

### ANNEXE 3 : Evolution de l'encours et des arriérés

(CHIFFRE EN MILLIARDS DE FCFA)

|                             | 2016          | 2017          | 2018          | 2019          | 2020          |
|-----------------------------|---------------|---------------|---------------|---------------|---------------|
| <b>Stock Dette publique</b> | <b>586,25</b> | <b>605,54</b> | <b>633,43</b> | <b>629,33</b> | <b>604,96</b> |
| Encours                     | 356,47        | 368,94        | 422,38        | 428,86        | 451,85        |
| Arriérés                    | 229,78        | 236,60        | 211,05        | 200,47        | 153,11        |
| <b>Dette extérieure</b>     | <b>379,52</b> | <b>426,61</b> | <b>471,24</b> | <b>481,62</b> | <b>475,82</b> |
| Encours                     | 235,98        | 262,98        | 309,92        | 319,46        | 345,42        |
| Arriérés                    | 143,54        | 163,63        | 161,32        | 162,16        | 130,39        |
| <b>Dette intérieure</b>     | <b>206,73</b> | <b>178,93</b> | <b>162,19</b> | <b>147,70</b> | <b>129,14</b> |
| Encours                     | 120,49        | 105,96        | 112,46        | 109,40        | 106,43        |
| Arriérés                    | 86,25         | 72,97         | 49,73         | 38,31         | 22,71         |

*Source : DDPE*

### ANNEXE 4 : EVOLUTION DES DECAISSEMENTS

(CHIFFRE EN MILLIARD DE FCFA)

| Libellé              | 2017         | 2018         | 2019         | 2020         |
|----------------------|--------------|--------------|--------------|--------------|
| <b>Extérieur</b>     | <b>50,71</b> | <b>71,02</b> | <b>28,90</b> | <b>43,64</b> |
| <b>Bilatérale</b>    | <b>9,39</b>  | <b>2,80</b>  | <b>3,38</b>  | <b>0,00</b>  |
| ARABIE SAOUDITE      | 2,44         | 2,80         | 3,38         | 0,00         |
| TELCO BG             | 6,95         | 0,00         | 0,00         | 0,00         |
| <b>Multilatérale</b> | <b>41,32</b> | <b>68,22</b> | <b>25,52</b> | <b>43,64</b> |
| AID/BIRD             | 0,87         | 21,53        | 5,97         | 10,76        |
| BADEA                | 0,05         | 0,14         | 0,96         | 0,12         |
| FAD                  | 8,60         | 0,00         | 0,00         |              |
| FIDA                 | 0,01         | 10,08        | 0,00         | 0,13         |
| FMI FEC              | 31,79        | 36,46        | 18,59        | 32,63        |
| <b>INTERIEUR</b>     | <b>19,00</b> | <b>19,00</b> | <b>19,00</b> | <b>19,00</b> |
| EMIS.TITRES.BONS     | 19,00        | 19,00        | 19,00        | 19,00        |
| <b>Total général</b> | <b>69,71</b> | <b>90,02</b> | <b>47,90</b> | <b>62,64</b> |

*Source : DDPE*



**ANNEXE 5 : EVOLUTION DES SERVICES DUS 2017 – 2020 (Suite)**

| CREANCIERS                            | 2017         | 2018         | 2019         | 2020         |
|---------------------------------------|--------------|--------------|--------------|--------------|
| <b>DETTE MULTILATERALE</b>            | <b>10,99</b> | <b>10,96</b> | <b>9,54</b>  | <b>3,92</b>  |
| <b>AID/BIRD</b>                       | <b>0,51</b>  | <b>0,54</b>  | <b>0,55</b>  | <b>0,75</b>  |
| <i>Principal</i>                      | 0,20         | 0,20         | 0,20         | 0,24         |
| <i>Intérêt</i>                        | 0,31         | 0,35         | 0,35         | 0,51         |
| <b>BADEA</b>                          | <b>0,40</b>  | <b>0,41</b>  | <b>0,40</b>  | <b>0,40</b>  |
| <i>Principal</i>                      | 0,40         | 0,40         | 0,40         | 0,40         |
| <i>Intérêt</i>                        | 0,00         | 0,01         | 0,00         | 0,00         |
| <b>BDEAC</b>                          | <b>0,00</b>  | <b>0,73</b>  | <b>0,73</b>  | <b>0,73</b>  |
| <i>Principal</i>                      |              | 0,26         | 0,28         | 0,30         |
| <i>Intérêt</i>                        |              | 0,46         | 0,45         | 0,43         |
| <b>F A D</b>                          | <b>0,01</b>  | <b>0,05</b>  | <b>0,04</b>  | <b>0,07</b>  |
| <i>Principal</i>                      | 0,00         | 0,00         | 0,00         |              |
| <i>Intérêt</i>                        | 0,01         | 0,05         | 0,04         | 0,07         |
| <b>F I D A</b>                        | <b>0,02</b>  | <b>0,57</b>  | <b>0,63</b>  | <b>0,60</b>  |
| <i>Principal</i>                      | 0,00         | 0,44         | 0,50         | 0,47         |
| <i>Intérêt</i>                        | 0,02         | 0,13         | 0,13         | 0,13         |
| <b>FMI</b>                            | <b>10,06</b> | <b>8,66</b>  | <b>7,18</b>  | <b>1,37</b>  |
| <i>Principal</i>                      | 9,95         | 8,41         | 6,75         | 1,27         |
| <i>Intérêt</i>                        | 0,11         | 0,24         | 0,43         | 0,09         |
| <b>DETTE EXTERIEURE</b>               | <b>16,51</b> | <b>16,80</b> | <b>15,66</b> | <b>8,46</b>  |
| <b>BEAC</b>                           | <b>0,00</b>  | <b>1,61</b>  | <b>1,81</b>  | <b>1,85</b>  |
| <i>Principal</i>                      |              | 0,00         | 0,19         | 0,23         |
| <i>Intérêt</i>                        |              | 1,61         | 1,62         | 1,62         |
| <b>AGIOS BANQUES PRIMAIRES</b>        | <b>1,80</b>  | <b>1,80</b>  |              | <b>0,00</b>  |
| <i>Principal</i>                      |              |              |              |              |
| <i>Intérêt</i>                        | 1,80         | 1,80         |              |              |
| <b>DETTES CROISEES</b>                | <b>0,50</b>  | <b>0,50</b>  |              | <b>0,00</b>  |
| <i>Principal</i>                      | 0,50         | 0,50         |              |              |
| <i>Intérêt</i>                        | 0,00         |              |              |              |
| <b>BANQUES COMMERCIALES TITRISEES</b> | <b>0,57</b>  | <b>3,28</b>  | <b>3,48</b>  | <b>3,48</b>  |
| <i>Principal</i>                      | 0,45         | 2,64         | 2,90         | 2,98         |
| <i>Intérêt</i>                        | 0,12         | 0,64         | 0,59         | 0,50         |
| <b>EMIS.TITRES.BONS TRES</b>          | <b>19,00</b> | <b>19,00</b> | <b>19,00</b> | <b>19,00</b> |
| <i>Principal</i>                      | 19,00        | 19,00        | 19,00        | 9,50         |
| <b>TOTAL DETTE INTERIEURE</b>         | <b>21,87</b> | <b>26,19</b> | <b>24,29</b> | <b>24,33</b> |
| <b>TOTAL GENERAL</b>                  | <b>38,38</b> | <b>42,99</b> | <b>39,95</b> | <b>23,29</b> |

Source : DDP

**ANNEXE 6 : EVOLUTION DES REGLEMENTS 2017 - 2020**

|   | 2017,00      | 2018,00      | 2019,00      | 2020,00      |
|---|--------------|--------------|--------------|--------------|
| <b>DETTE BILATERALE</b>                   | <b>9,14</b>  | <b>7,04</b>  | <b>5,64</b>  | <b>4,55</b>  |
| <b>ARABIE SAOUDITE</b>                    | <b>1,33</b>  | <b>0,23</b>  | <b>0,41</b>  | <b>0,16</b>  |
| <i>Principal</i>                          | 0,00         | 0,00         | 0,00         | 0,00         |
| <i>Intérêt</i>                            | 1,33         | 0,23         | 0,41         | 0,16         |
| <b>KOWEIT</b>                             | <b>3,60</b>  | <b>1,01</b>  | <b>0,30</b>  | <b>0,03</b>  |
| <i>Principal</i>                          | 0,00         | 0,00         | 0,00         | 0,00         |
| <i>Intérêt</i>                            | 0,09         | 0,06         | 0,06         | 0,03         |
| <b>INDE</b>                               | <b>3,51</b>  | <b>0,95</b>  | <b>0,24</b>  | <b>0,13</b>  |
| <i>Principal</i>                          | 2,69         | 0,00         | 0,00         | 0,00         |
| <i>Intérêt</i>                            | 0,82         | 0,95         | 0,24         | 0,13         |
| <b>CONGO</b>                              | <b>0,45</b>  | <b>4,07</b>  | <b>3,98</b>  | <b>3,89</b>  |
| <i>Principal</i>                          | 0,00         | 3,64         | 3,64         | 3,64         |
| <i>Intérêt</i>                            | 0,45         | 0,43         | 0,34         | 0,25         |
| <b>Banque Postale</b>                     | <b>0,00</b>  | <b>0,33</b>  | <b>0,33</b>  | <b>0,33</b>  |
| <i>Principal</i>                          | 0,00         | 0,33         | 0,33         | 0,33         |
| <i>Intérêt</i>                            | 0,00         | 0,00         | 0,00         | 0,00         |
| <b>Assistance Hôpitaux de Paris</b>       | <b>0,24</b>  | <b>0,33</b>  | <b>0,33</b>  | <b>0,00</b>  |
| <i>Principal</i>                          | 0,24         | 0,33         | 0,33         | 0,00         |
| <i>Intérêt</i>                            | 0,00         | 0,00         | 0,00         | 0,00         |
| <b>TELCO</b>                              | <b>0,00</b>  | <b>0,12</b>  | <b>0,00</b>  | <b>0,00</b>  |
| <i>Principal</i>                          | 0,00         | 0,12         | 0,00         | 0,00         |
| <i>Intérêt</i>                            | 0,00         | 0,00         | 0,00         | 0,00         |
| <b>CT CONSOLIDES</b>                      | <b>0,00</b>  | <b>0,00</b>  | <b>0,05</b>  | <b>0,00</b>  |
| <i>Principal</i>                          | 0,00         | 0,00         | 0,05         | 0,00         |
| <i>Intérêt</i>                            | 0,00         | 0,00         | 0,00         | 0,00         |
| <b>DETTE MULTILATERALE</b>                | <b>11,57</b> | <b>10,47</b> | <b>8,88</b>  | <b>3,78</b>  |
| <b>AID/BIRD</b>                           | <b>0,47</b>  | <b>0,54</b>  | <b>0,58</b>  | <b>0,74</b>  |
| <i>Principal</i>                          | 0,20         | 0,19         | 0,20         | 0,24         |
| <i>Intérêt</i>                            | 0,27         | 0,35         | 0,38         | 0,50         |
| <b>BADEA</b>                              | <b>1,05</b>  | <b>0,19</b>  | <b>0,40</b>  | <b>0,42</b>  |
| <i>Principal</i>                          | 1,03         | 0,12         | 0,40         | 0,40         |
| <i>Intérêt</i>                            | 0,02         | 0,06         | 0,00         | 0,02         |
| <b>BDEAC</b>                              | <b>0,00</b>  | <b>0,48</b>  | <b>0,69</b>  | <b>0,73</b>  |
| <i>Principal</i>                          | 0,00         | 0,17         | 0,28         | 0,30         |
| <i>Intérêt</i>                            | 0,00         | 0,31         | 0,41         | 0,43         |
| <b>F A D</b>                              | <b>0,01</b>  | <b>0,08</b>  | <b>0,00</b>  | <b>0,03</b>  |
| <i>Principal</i>                          | 0,00         | 0,00         | 0,00         | 0,00         |
| <i>Intérêt</i>                            | 0,01         | 0,08         | 0,00         | 0,03         |
| <b>F I D A</b>                            | <b>0,03</b>  | <b>0,70</b>  | <b>0,10</b>  | <b>0,50</b>  |
| <i>Principal</i>                          | 0,00         | 0,25         | 0,06         | 0,40         |
| <i>Intérêt</i>                            | 0,03         | 0,44         | 0,04         | 0,10         |
| <b>FMI</b>                                | <b>10,02</b> | <b>8,49</b>  | <b>7,10</b>  | <b>1,37</b>  |
| <i>Principal</i>                          | 9,91         | 8,23         | 6,67         | 1,27         |
| <i>Intérêt</i>                            | 0,11         | 0,26         | 0,43         | 0,10         |
| <b>DETTE EXTERIEURE</b>                   | <b>17,20</b> | <b>16,44</b> | <b>14,29</b> | <b>8,33</b>  |
| <b>BEAC</b>                               | <b>0,00</b>  | <b>1,61</b>  | <b>1,79</b>  | <b>1,85</b>  |
| <i>Principal</i>                          | 0,00         | 0,00         | 0,17         | 0,23         |
| <i>Intérêt</i>                            | 0,00         | 1,61         | 1,62         | 1,62         |
| <b>BANQUES COMMERCIALES<br/>TITRISEES</b> | <b>0,57</b>  | <b>3,18</b>  | <b>3,19</b>  | <b>3,19</b>  |
| <i>Principal</i>                          | 0,45         | 2,56         | 2,65         | 2,73         |
| <i>Intérêt</i>                            | 0,12         | 0,62         | 0,54         | 0,46         |
| <b>EMIS.TITRES.BONS TRES</b>              | <b>19,00</b> | <b>19,00</b> | <b>19,00</b> | <b>19,00</b> |
| <i>Principal</i>                          | 19,00        | 19,00        | 19,00        | 19,00        |
| <b>DETTE FOURNISSEUR</b>                  | <b>0,00</b>  | <b>9,03</b>  | <b>0,00</b>  | <b>0,00</b>  |
| <b>DETTE SOCIALE</b>                      | <b>1,22</b>  | <b>14,21</b> | <b>19,64</b> | <b>15,59</b> |
| <b>TOTAL DETTE INTERIEURE</b>             | <b>20,79</b> | <b>47,03</b> | <b>43,62</b> | <b>39,64</b> |
| <b>TOTAL GENERAL</b>                      | <b>37,99</b> | <b>63,47</b> | <b>57,91</b> | <b>47,97</b> |

Source : DDPE

**ANNEXE 7 : EVOLUTION DES REGLEMENTS 2017 – 2020 (Suite)**

| <b>CREANCIERS</b>                         | <b>2017</b>    | <b>2018</b>    | <b>2019</b>    | <b>2020</b>  |
|---|----------------|----------------|----------------|--------------|
| <b>DETTE MULTILATERALE</b>                | <b>11,57</b>   | <b>10,47</b>   | <b>8,88</b>    | <b>3,78</b>  |
| <b>AID/BIRD</b>                           | <b>0,46972</b> | <b>0,53912</b> | <b>0,58385</b> | <b>0,74</b>  |
| <i>Principal</i>                          | 0,20089        | 0,1936         | 0,20186        | 0,24         |
| <i>Intérêt</i>                            | 0,26883        | 0,34551        | 0,38199        | 0,50         |
| <b>BADEA</b>                              | <b>1,05</b>    | <b>0,18801</b> | <b>0,40354</b> | <b>0,42</b>  |
| <i>Principal</i>                          | 1,03           | 0,12475        | 0,4018         | 0,40         |
| <i>Intérêt</i>                            | 0,01664        | 0,06327        | 0,00174        | 0,02         |
| <b>BDEAC</b>                              | <b>0</b>       | <b>0,48466</b> | <b>0,69035</b> | <b>0,73</b>  |
| <i>Principal</i>                          |                | 0,17392        | 0,27835        | 0,30         |
| <i>Intérêt</i>                            |                | 0,31075        | 0,41201        | 0,43         |
| <b>F A D</b>                              | <b>0,00739</b> | <b>0,077</b>   | <b>0,00316</b> | <b>0,03</b>  |
| <i>Principal</i>                          |                |                |                |              |
| <i>Intérêt</i>                            | 0,00739        | 0,077          | 0,00316        | 0,03         |
| <b>F I D A</b>                            | <b>0,02523</b> | <b>0,6954</b>  | <b>0,10306</b> | <b>0,50</b>  |
| <i>Principal</i>                          |                | 0,25118        | 0,05965        | 0,40         |
| <i>Intérêt</i>                            | 0,02523        | 0,44422        | 0,04341        | 0,10         |
| <b>FMI</b>                                | <b>10,02</b>   | <b>8,49</b>    | <b>7,10</b>    | <b>1,37</b>  |
| <i>Principal</i>                          | 9,91           | 8,23           | 6,67           | 1,27         |
| <i>Intérêt</i>                            | 0,10734        | 0,25759        | 0,43294        | 0,10         |
| <b>DETTE EXTERIEURE</b>                   | <b>17,20</b>   | <b>16,44</b>   | <b>14,29</b>   | <b>8,33</b>  |
| <b>BEAC</b>                               | <b>0</b>       | <b>1,61</b>    | <b>1,79</b>    | <b>1,85</b>  |
| <i>Principal</i>                          |                |                | 0,17083        | 0,23         |
| <i>Intérêt</i>                            |                | 1,61           | 1,62           | 1,62         |
| <b>BANQUES COMMERCIALES<br/>TITRISEES</b> | <b>0,56706</b> | <b>3,18</b>    | <b>3,19</b>    | <b>3,19</b>  |
| <i>Principal</i>                          | 0,44909        | 2 557,10       | 2,65           | 2,73         |
| <i>Intérêt</i>                            | 0,11798        | 0,62224        | 0,53951        | 0,46         |
| <b>EMIS.TITRES.BONS TRES</b>              | <b>19,00</b>   | <b>19,00</b>   | <b>19,00</b>   | <b>19,00</b> |
| <i>Principal</i>                          | 19,00          | 19,00          | 19,00          | 19,00        |
| <b>DETTE FOURNISSEUR</b>                  |                | <b>9,03</b>    |                |              |
| <b>DETTE SOCIALE</b>                      | <b>1,22</b>    | <b>14,21</b>   | <b>19,64</b>   | <b>15,59</b> |
| <b>TOTAL DETTE INTERIEURE</b>             | <b>20,79</b>   | <b>47,03</b>   | <b>43,62</b>   | <b>39,64</b> |
| <b>TOTAL GENERAL</b>                      | <b>37,99</b>   | <b>63,47</b>   | <b>57,91</b>   | <b>47,97</b> |

*Source : DDPE*

**ANNEXE 8 : EVOLUTION DES INDICATEURS**

|   | <b>2016</b>    | <b>2017</b>    | <b>2018</b>    | <b>2019</b>    | <b>2020</b>  |
|---|----------------|----------------|----------------|----------------|--------------|
| <b>Service de la dette</b>  | <b>50,7</b>    | <b>38,4</b>    | <b>43,0</b>    | <b>40,0</b>    | <b>23,29</b> |
| dont service de la dette libellé en devise                                  | 34,2           | 16,1           | 12,0           | 10,9           | 3,8          |
| <b>Règlement</b>  | <b>32,6</b>    | <b>38,0</b>    | <b>63,6</b>    | <b>57,9</b>    | <b>48,0</b>  |
| Extérieur   | 3,6            | 17,2           | 16,6           | 14,3           | 8,3          |
| Intérieur   | 29             | 20,8           | 47,0           | 43,6           | 39,6         |
| Dont remboursement. BTA   | 19,0           | 19,0           | 19,0           | 19,0           | 19,0         |
| Non bancaire  |                | 1,2            | 23,2           | 24,7           | 15,6         |
| <b>Taux d'endettement &lt;=70%</b>  | <b>51,4</b>    | <b>50,3</b>    | <b>50,0</b>    | <b>47,2</b>    | <b>44,1</b>  |
| <b>Dettes extérieures/ PIB</b>  | <b>33,3</b>    | <b>35,5</b>    | <b>37,2</b>    | <b>36,1</b>    | <b>34,7</b>  |
| <b>Service de la dette (en % des recettes publiques) &lt;=20%</b>           | <b>34,45</b>   | <b>24,92</b>   | <b>20,42</b>   | <b>16,32</b>   | <b>7,8</b>   |
| <b>Service de la dette (en % des recettes intérieures propres) &lt;=20%</b> | <b>59,68</b>   | <b>41,05</b>   | <b>38,25</b>   | <b>34,41</b>   | <b>18,53</b> |
| <b>Service de la dette en devise en % des recettes d'exportation</b>        | <b>0,51</b>    | <b>0,19</b>    | <b>0,13</b>    | <b>0,12</b>    | <b>0,05</b>  |
| <b>Part de la exposée aux fluctuations du taux de change</b>                | <b>0,68</b>    | <b>0,42</b>    | <b>0,28</b>    | <b>0,27</b>    | <b>0,16</b>  |
| <b>Part par type de dette: Dette extérieure</b>                             | <b>64,74</b>   | <b>70,45</b>   | <b>74,39</b>   | <b>76,53</b>   | <b>78,65</b> |
| <b>Dettes intérieures</b>   | <b>35,26</b>   | <b>29,55</b>   | <b>25,61</b>   | <b>23,47</b>   | <b>21,35</b> |
| <b>Part de la dette à taux fixe</b>   | <b>42,97</b>   | <b>36,61</b>   | <b>31,63</b>   | <b>27,71</b>   | <b>24,59</b> |
| <b>Produit Intérieur Brut (PIB)</b>   | <b>1 141,0</b> | <b>1 203,0</b> | <b>1 266,0</b> | <b>1 334,0</b> | <b>1372</b>  |
| <b>Recettes publiques</b>   | <b>147,1</b>   | <b>154,0</b>   | <b>210,5</b>   | <b>244,8</b>   | <b>298,7</b> |
| <b>Recettes intérieures</b>   | <b>84,9</b>    | <b>93,5</b>    | <b>112,4</b>   | <b>116,1</b>   | <b>125,7</b> |
| <b>Recettes d'exportation</b>   | <b>67,5</b>    | <b>85,6</b>    | <b>91,1</b>    | <b>94,1</b>    | <b>82,6</b>  |

*Source : DDPE*

## ANNEXE 9 : STOCK DE LA DETTE PAR TRIMESTRE

**2017**

| Libellé                          | Stock à fin mars | Stock à fin Juin | Stock à fin Sept. | Stock à fin Dec. |
|----------------------------------|------------------|------------------|-------------------|------------------|
| <b>Extérieur</b>                 | <b>363,92</b>    | <b>387,68</b>    | <b>385,87</b>     | <b>426,61</b>    |
| <b>Bilatérale</b>                | <b>242,77</b>    | <b>250,84</b>    | <b>250,84</b>     | <b>271,18</b>    |
| ARABIE SAOUDITE                  | 10,70            | 12,43            | 12,43             | 12,39            |
| ARGENTINE                        | 19,42            | 19,42            | 19,42             | 19,42            |
| ASSISTANCE PUBLIQUE              | 0,00             | 0,00             | 0,00              | 0,00             |
| BANQUE POSTALE                   | 0,00             | 0,00             | 0,00              | 0,00             |
| CHINE                            | 43,47            | 43,47            | 43,47             | 40,68            |
| CONGO                            | 18,21            | 18,21            | 18,21             | 18,21            |
| CT-CONSOLIDES                    | 3,76             | 3,76             | 3,76              | 3,76             |
| FRANCE                           | 0,00             | 0,00             | 0,00              | 0,00             |
| FRANCE (Autres)                  | 5,11             | 5,11             | 5,11              | 5,11             |
| GUINEE EQUATORIALE               | 2,36             | 2,36             | 2,36              | 3,59             |
| INDE                             | 24,68            | 24,08            | 24,08             | 22,96            |
| IRAK                             | 2,74             | 2,74             | 2,74              | 2,74             |
| KOWEIT                           | 12,12            | 12,12            | 12,12             | 12,12            |
| LYBIE                            | 7,43             | 7,43             | 7,43              | 7,43             |
| SERBIE MONTENEGRO                | 22,77            | 22,77            | 22,77             | 25,50            |
| TAIWAN                           | 68,94            | 68,94            | 68,94             | 89,27            |
| TELCO BG                         | 0,00             | 6,95             | 6,95              | 6,95             |
| UAPT                             | 1,06             | 1,06             | 1,06              | 1,06             |
| <b>Multilatérale</b>             | <b>121,15</b>    | <b>136,83</b>    | <b>135,03</b>     | <b>155,43</b>    |
| AID/BIRD                         | 36,59            | 36,82            | 36,82             | 37,26            |
| BADEA                            | 5,90             | 5,59             | 5,59              | 5,45             |
| BDEAC                            | 7,84             | 7,84             | 7,84              | 7,84             |
| Contribution Oi                  | 5,80             | 5,80             | 5,80              | 0,00             |
| FAD                              | 0,61             | 9,22             | 9,22              | 9,22             |
| FIDA                             | 1,85             | 1,85             | 1,86              | 2,13             |
| FMI FEC                          | 62,55            | 69,71            | 67,89             | 87,78            |
| OFID                             | 0,00             | 0,00             | 0,00              | 5,76             |
| <b>INTERIEUR</b>                 | <b>206,73</b>    | <b>206,73</b>    | <b>206,73</b>     | <b>178,93</b>    |
| <b>Intérieur</b>                 | <b>206,73</b>    | <b>206,73</b>    | <b>206,73</b>     | <b>178,93</b>    |
| Arriérés non ordonnances validés | 0,00             | 0,00             | 0,00              | 0,00             |
| Autres                           | 0,48             | 0,48             | 0,48              | 0,00             |
| Autres arriérés sociaux          | 0,00             | 0,00             | 0,00              | 0,00             |
| Autres dettes                    | 2,58             | 2,58             | 2,58              | 0,00             |
| BEAC                             | 78,49            | 78,49            | 78,49             | 80,48            |
| Bques cciales                    | 24,79            | 24,79            | 24,79             | 15,70            |
| Contribution GABAC               | 0,28             | 0,28             | 0,28              | 0,28             |
| Dettes cciales fournisseurs      | 13,98            | 13,98            | 13,98             | 9,30             |
| Dettes croisées                  | 4,37             | 4,37             | 4,37              | 0,00             |
| Dettes sociales                  | 72,26            | 72,26            | 72,26             | 63,67            |
| EMIS.TITRES.BONS                 | 9,50             | 9,50             | 9,50              | 9,50             |
| <b>Total général</b>             | <b>570,65</b>    | <b>594,41</b>    | <b>592,60</b>     | <b>605,54</b>    |

*Source : DDPE*

**ANNEXE 10 : STOCK DE LA DETTE PAR TRIMESTRE  
2018**

| Libellé                          | Stock à fin mars | Stock à fin Juin | Stock à fin Sept. | Stock à fin Dec. |
|----------------------------------|------------------|------------------|-------------------|------------------|
| <b>Extérieur</b>                 | <b>407,50</b>    | <b>428,62</b>    | <b>453,90</b>     | <b>471,24</b>    |
| <b>Bilatérale</b>                | <b>254,34</b>    | <b>252,20</b>    | <b>256,30</b>     | <b>254,80</b>    |
| ARABIE SAOUDITE                  | 13,52            | 13,57            | 14,59             | 15,19            |
| ARGENTINE                        | 19,42            | 19,42            | 19,42             | 19,42            |
| ASSISTANCE PUBLIQUE              | 0,656            | 0,492            | 0,41              | 0,328            |
| BANQUE POSTALE                   | 1,57             | 1,49             | 1,49              | 1,32             |
| CHINE                            | 22,79            | 22,79            | 22,79             | 22,79            |
| CONGO                            | 18,21            | 16,39            | 16,39             | 14,57            |
| CT-CONSOLIDES                    | 3,76             | 3,76             | 3,76              | 3,76             |
| FRANCE                           | 0                | 0                | 0                 | 0                |
| FRANCE (Autres)                  | 2,80             | 2,80             | 2,80              | 2,80             |
| GUINEE EQUATORIALE               | 3,59             | 3,59             | 3,59              | 3,59             |
| INDE                             | 22,96            | 22,96            | 26,12             | 26,12            |
| IRAK                             | 2,74             | 2,74             | 2,74              | 2,74             |
| KOWEIT                           | 12,12            | 12,12            | 12,12             | 12,09            |
| LYBIE                            | 7,43             | 7,43             | 7,43              | 7,43             |
| SERBIE MONTENEGRO                | 25,50            | 25,50            | 25,50             | 25,50            |
| TAIWAN                           | 89,27            | 89,27            | 89,27             | 89,27            |
| TELCO BG                         | 6,95             | 6,83             | 6,83              | 6,83             |
| UAPT                             | 1,06             | 1,06             | 1,06              | 1,06             |
| <b>Multilatérale</b>             | <b>153,16</b>    | <b>176,43</b>    | <b>197,59</b>     | <b>216,44</b>    |
| AID/BIRD                         | 37,36            | 52,86            | 58,42             | 58,60            |
| BADEA                            | 5,45             | 5,32             | 5,32              | 5,67             |
| BDEAC                            | 7,78             | 7,71             | 7,69              | 7,67             |
| Contribution Oi                  | 0                | 0                | 0                 | 0                |
| FAD                              | 9,22             | 9,22             | 9,22              | 9,22             |
| FIDA                             | 2,13             | 12,21            | 12,21             | 11,96            |
| FMI FEC                          | 85,46            | 83,34            | 98,97             | 117,57           |
| OFID                             | 5,76             | 5,76             | 5,76              | 5,76             |
| <b>INTERIEUR</b>                 | <b>172,66</b>    | <b>162,16</b>    | <b>159,65</b>     | <b>162,19</b>    |
| <b>Intérieur</b>                 | <b>172,66</b>    | <b>162,16</b>    | <b>159,65</b>     | <b>162,19</b>    |
| Arriérés non ordonnances validés | 0                | 0                | 0                 | 0                |
| Autres                           | 0                | 0                | 0                 | 0                |
| Autres arriérés sociaux          | 0                | 0                | 0                 | 0                |
| Autres dettes                    | 0                | 0                | 0                 | 0                |
| BEAC                             | 80,48            | 80,48            | 80,48             | 80,48            |
| Bques cciales                    | 15,24            | 14,55            | 13,85             | 21,78            |
| Contribution GABAC               | 0,278            | 0,278            | 0,278             | 0,6979           |
| Dettes cciales fournisseurs      | 7,04             | 4,78             | 2,53              | 0,2691           |
| Dettes croisées                  | 0                | 0                | 0                 | 0                |
| Dettes sociales                  | 60,12            | 56,56            | 53,01             | 49,46            |
| EMIS.TITRES.BONS                 | 9,50             | 5,50             | 9,50              | 9,50             |
| <b>Total général</b>             | <b>580,16</b>    | <b>590,78</b>    | <b>613,54</b>     | <b>633,43</b>    |

Source : DDPE

## ANNEXE 11 : STOCK DE LA DETTE PAR TRIMESTRE 2019

| Libellé                          | Stock à fin mars | Stock à fin Juin | Stock à fin Sept. | Stock à fin Dec. |
|----------------------------------|------------------|------------------|-------------------|------------------|
| <b>Extérieur</b>                 | <b>473,28</b>    | <b>469,89</b>    | <b>486,92</b>     | <b>481,62</b>    |
| <b>Bilatérale</b>                | <b>257,97</b>    | <b>254,41</b>    | <b>254,61</b>     | <b>246,11</b>    |
| ARABIE SAOUDITE                  | 17,63            | 17,67            | 18,08             | 18,57            |
| ARGENTINE                        | 19,42            | 19,42            | 19,42             | 19,42            |
| ASSISTANCE PUBLIQUE              | 0,25             | 0,25             | 0,08              | -                |
| BANQUE POSTALE                   | 1,24             | 1,24             | 1,24              | 0,99             |
| CHINE                            | 22,79            | 21,01            | 21,01             | 21,01            |
| CONGO                            | 14,57            | 12,75            | 12,75             | 10,93            |
| CT-CONSOLIDES                    | 3,76             | 3,76             | 3,71              | 3,71             |
| FRANCE                           | -                | -                | -                 | -                |
| FRANCE (Autres)                  | 2,80             | 2,80             | 2,80              | 2,80             |
| GUINEE EQUATORIALE               | 3,59             | 3,59             | 3,59              | 3,59             |
| INDE                             | 26,12            | 26,12            | 26,12             | 26,12            |
| IRAK                             | 2,74             | 2,74             | 2,74              | 2,74             |
| KOWEIT                           | 12,09            | 12,09            | 12,09             | 12,09            |
| LYBIE                            | 8,32             | 8,32             | 8,32              | 8,32             |
| SERBIE MONTENEGRO                | 25,50            | 25,50            | 25,50             | 25,50            |
| TAIWAN                           | 89,27            | 89,27            | 89,27             | 89,27            |
| TELCO BG                         | 6,83             | 6,83             | 6,83              | -                |
| UAPT                             | 1,06             | 1,06             | 1,06              | 1,06             |
| <b>Multilatérale</b>             | <b>215,30</b>    | <b>215,48</b>    | <b>232,31</b>     | <b>235,51</b>    |
| AID/BIRD                         | 59,94            | 61,41            | 62,22             | 64,36            |
| BADEA                            | 5,67             | 5,47             | 5,47              | 6,26             |
| BDEAC                            | 7,62             | 7,47             | 7,40              | 7,32             |
| Contribution Oi                  | -                | -                | -                 | -                |
| FAD                              | 9,22             | 9,22             | 9,22              | 9,54             |
| FIDA                             | 11,96            | 11,96            | 11,90             | 11,17            |
| FMI FEC                          | 115,14           | 114,20           | 130,36            | 131,08           |
| OFID                             | 5,76             | 5,76             | 5,76              | 5,76             |
| <b>INTERIEUR</b>                 | <b>152,55</b>    | <b>146,88</b>    | <b>141,18</b>     | <b>147,70</b>    |
| <b>Intérieur</b>                 | <b>152,55</b>    | <b>146,88</b>    | <b>141,18</b>     | <b>147,70</b>    |
| Arriérés non ordonnances validés | -                | -                | -                 | -                |
| Autres                           | -                | -                | -                 | -                |
| Autres arriérés sociaux          | -                | -                | -                 | 5,82             |
| Autres dettes                    | -                | -                | -                 | 2,40             |
| BEAC                             | 80,48            | 80,48            | 80,48             | 80,48            |
| Bques cciales                    | 21,07            | 20,34            | 19,62             | 18,88            |
| Contribution GABAC               | 0,68             | 0,64             | 0,58              | 0,53             |
| Dettes cciales fournisseurs      | 0,27             | 0,27             | 0,27              | 0,27             |
| Dettes croisées                  | -                | -                | -                 | -                |
| Dettes sociales                  | 44,55            | 39,64            | 34,73             | 29,82            |
| EMIS.TITRES.BONS                 | 5,50             | 5,50             | 5,50              | 9,50             |
| <b>Total général</b>             | <b>625,82</b>    | <b>616,76</b>    | <b>628,11</b>     | <b>629,33</b>    |

Source : DDPE

**ANNEXE 12 : STOCK DE LA DETTE PAR TRIMESTRE  
2020**

*Chiffres en milliards de Fcfa*

| Libellé                          | Stock à fin mars | Stock à fin Juin | Stock à fin Sept. | Stock à fin Dec. |
|----------------------------------|------------------|------------------|-------------------|------------------|
| <b>Extérieur</b>                 | <b>491,80</b>    | <b>515,71</b>    | <b>515,51</b>     | <b>475,82</b>    |
| <b>Bilatérale</b>                | <b>246,03</b>    | <b>244,16</b>    | <b>244,13</b>     | <b>202,53</b>    |
| ARABIE SAOUDITE                  | 18,57            | 18,57            | 18,57             | 18,57            |
| ARGENTINE                        | 19,42            | 19,42            | 19,42             | 19,42            |
| ASSISTANCE PUBLIQUE              | 0,00             | 0,00             | 0,00              | 0,00             |
| BANQUE POSTALE                   | 0,91             | 0,83             | 0,83              | 0,66             |
| CHINE                            | 21,01            | 21,01            | 21,01             | 10,37            |
| CONGO                            | 10,93            | 9,11             | 9,11              | 7,29             |
| CT-CONSOLIDES                    | 3,71             | 3,71             | 3,71              | 0,44             |
| FRANCE                           | 0,00             | 0,00             | 0,00              | 0,00             |
| FRANCE (Autres)                  | 2,80             | 2,80             | 2,80              | 0,00             |
| GUINEE EQUATORIALE               | 3,59             | 3,59             | 3,59              | 3,59             |
| INDE                             | 26,12            | 26,12            | 26,12             | 26,12            |
| IRAK                             | 2,74             | 2,74             | 2,74              | 2,74             |
| KOWEIT                           | 12,09            | 12,12            | 12,09             | 12,09            |
| LYBIE                            | 8,32             | 8,32             | 8,32              | 8,13             |
| SERBIE MONTENEGRO                | 25,50            | 25,50            | 25,50             | 2,81             |
| TAIWAN                           | 89,27            | 89,27            | 89,27             | 89,27            |
| TELCO BG                         | 0,00             | 0,00             | 0,00              | 0,00             |
| UAPT                             | 1,06             | 1,06             | 1,06              | 1,06             |
| <b>Multilatérale</b>             | <b>245,77</b>    | <b>271,55</b>    | <b>271,38</b>     | <b>273,29</b>    |
| AID/BIRD                         | 66,31            | 70,07            | 71,87             | 74,89            |
| BADEA                            | 6,30             | 6,10             | 6,10              | 5,99             |
| BDEAC                            | 7,25             | 7,18             | 7,10              | 7,00             |
| Contribution Oi                  | 0,00             | 0,00             | 0,00              | 0,00             |
| FAD                              | 9,54             | 9,54             | 9,54              | 9,54             |
| FIDA                             | 11,11            | 11,14            | 10,97             | 10,75            |
| FMI FEC                          | 139,50           | 161,76           | 160,03            | 159,35           |
| OFID                             | 5,76             | 5,76             | 5,76              | 5,76             |
| <b>INTERIEUR</b>                 | <b>145,28</b>    | <b>139,36</b>    | <b>138,01</b>     | <b>129,14</b>    |
| <i>Intérieur</i>                 | <b>145,28</b>    | <b>139,36</b>    | <b>138,01</b>     | <b>129,14</b>    |
| Arriérés non ordonnances validés | 0,00             | 0,00             | 0,00              | 0,00             |
| Autres                           | 0,00             | 0,00             | 0,00              | 0,00             |
| Autres arriérés sociaux          | 5,23             | 4,41             | 3,87              | 2,20             |
| Autres dettes                    | 2,40             | 2,40             | 2,40              | 2,40             |
| BEAC                             | 80,48            | 80,48            | 80,48             | 80,48            |
| Bques cciales                    | 18,15            | 17,40            | 16,66             | 0,34             |
| Contribution GABAC               | 0,47             | 0,41             | 0,35              | 0,30             |
| Dettes cciales fournisseurs      | 0,27             | 0,27             | 0,27              | 0,27             |
| Dettes croisées                  | 0,00             | 0,00             | 0,00              | 0,00             |
| Dettes sociales                  | 28,79            | 24,48            | 24,48             | 17,85            |
| EMIS.TITRES.BONS                 | 9,50             | 9,50             | 9,50              | 9,50             |
| EMIS.TITRES OBLIGATIONS          | 0,00             | 0,00             | 0,00              | 15,81            |
| <b>Total général</b>             | <b>637,08</b>    | <b>655,06</b>    | <b>653,52</b>     | <b>604,96</b>    |



Source : DDPE

**Annexe 13 : Encours de la Dette Budgétaire Brute du Gouvernement Central 2017**

Chiffres en millions de FCFA

|   | 2017Q1            | 2017Q2            | 2017Q3            | 2017Q4            |
|---|-------------------|-------------------|-------------------|-------------------|
| <u>Par échéance et type d'instrument:</u>                 |                   |                   |                   |                   |
| <b>Court terme par échéance original</b>                  | <b>9 500,00</b>   | <b>9 500,00</b>   | <b>9 500,00</b>   | <b>9 506,73</b>   |
| Monnaie et dépôts   | 0,0               | 0,0               | 0,0               | 0,0               |
| Titres de Dette   | 9 500,0           | 9 500,0           | 9 500,0           | 9 506,7           |
| Prêts   | 0,0               | 0,0               | 0,0               | 0,0               |
| Assurances, pensions et systèmes standardisés de garantie | 0,0               | 0,0               | 0,0               | 0,0               |
| Autres comptes à payer                                    | 0,0               | 0,0               | 0,0               | 0,0               |
| <b>Long terme, par échéance original:</b>                 | <b>561 147,1</b>  | <b>584 909,1</b>  | <b>583 104,9</b>  | <b>596 237,5</b>  |
| <b>Avec paiements à échoir dans un an ou moins:</b>       | <b>29 468,1</b>   | <b>21 634,3</b>   | <b>23 063,7</b>   | <b>21 276,4</b>   |
| Monnaie et dépôts   | 0,0               | 0,0               | 0,0               | 0,0               |
| Titres de Dette   | 0,0               | 0,0               | 0,0               | 567,1             |
| Prêts   | 29 468,1          | 21 634,3          | 23 063,7          | 20 709,3          |
| Assurances, pensions et systèmes standardisés de garantie | 0,0               | 0,0               | 0,0               | 0,0               |
| Autres comptes à payer                                    | 0,0               | 0,0               | 0,0               | 0,0               |
| <b>Avec paiements à échoir dans plus d'un an:</b>         | <b>531 679,04</b> | <b>563 274,81</b> | <b>560 041,26</b> | <b>574 961,07</b> |
| Droits de Tirage spéciaux (DTS)                           |                   | 0,00              | 0,00              |                   |
| Monnaie et dépôts   |                   |                   |                   |                   |
| Titres de Dette   | 24 788,05         | 24 788,05         | 24 788,05         | 15 129,98         |
| Prêts   | 411 205,80        | 435 850,37        | 432 616,82        | 477 899,42        |
| Assurances, pensions et systèmes standardisés de garantie |                   |                   |                   |                   |
| Autres comptes à payer                                    | 95 685,19         | 102 636,39        | 102 636,39        | 81 931,67         |
| <b>Dette brute totale</b>                                 | <b>570 647,12</b> | <b>594 409,15</b> | <b>592 604,92</b> | <b>605 744,20</b> |
| Droits de Tirage spéciaux (DTS)                           |                   |                   |                   |                   |
| Monnaie et dépôts   |                   |                   |                   |                   |
| Titres de Dette   | 34 288,05         | 34 288,05         | 34 288,05         | 15 129,98         |
| Prêts   | 440 673,89        | 457 484,71        | 455 680,48        | 498 608,76        |
| Assurances, pensions et systèmes standardisés de garantie |                   |                   |                   |                   |
| Autres comptes à payer                                    | 95 685,19         | 102 636,39        | 102 636,39        | 81 931,67         |
| <u>Par devise:</u>  |                   |                   |                   |                   |
| <b>Monnaie nationale</b>                                  | <b>306 357,48</b> | <b>250 756,27</b> | <b>318 650,21</b> | <b>306 198,17</b> |
| <b>Monnaie étrangère</b>                                  | <b>264 289,65</b> | <b>343 652,87</b> | <b>273 954,71</b> | <b>299 546,03</b> |
| <u>Par résidence du créancier:</u>                        |                   |                   |                   |                   |
| <b>Créanciers internes</b>                                | <b>269 283,96</b> | <b>206 731,56</b> | <b>274 625,49</b> | <b>266 713,30</b> |
| <b>Créanciers externes</b>                                | <b>301 363,16</b> | <b>387 677,59</b> | <b>317 979,43</b> | <b>339 030,90</b> |

Source : DDPE

## Annexe 14 : Encours de la Dette Budgétaire Brute du Gouvernement Central 2018

*Chiffres en millions de FCFA*

|   | 2018Q1            | 2018Q2            | 2018Q3            | 2018Q4            |
|---|-------------------|-------------------|-------------------|-------------------|
| <u>Par échéance et type d'instrument:</u>                 |                   |                   |                   |                   |
| <b>Court terme par échéance original</b>                  | <b>9 500,00</b>   | <b>5 500,00</b>   | <b>9 500,00</b>   | <b>9 506,7</b>    |
| Monnaie et dépôts   | 0,0               | 0,0               | 0,0               | 0,0               |
| Titres de Dette   | 9 500,0           | 5 500,0           | 9 500,0           | 9 506,7           |
| Prêts   | 0,0               | 0,0               |                   |                   |
| Assurances, pensions et systèmes standardisés de garantie | 0,0               | 0,0               | 0,0               | 0,0               |
| Autres comptes à payer                                    | 0,0               | 0,0               |                   |                   |
| <b>Long terme, par échéance original:</b>                 | <b>570 661,6</b>  | <b>585 278,2</b>  | <b>604 040,2</b>  | <b>624 169,3</b>  |
| <b>Avec paiements à échoir dans un an ou moins:</b>       | <b>23 989,5</b>   | <b>25 985,3</b>   | <b>24 148,3</b>   | <b>20 950,8</b>   |
| Monnaie et dépôts   | 0,0               | 0,0               | 0,0               | 0,0               |
| Titres de Dette   | 3 482,9           | 3 483,3           | 3 483,7           | 3 484,2           |
| Prêts   | 20 506,5          | 22 502,1          | 20 664,6          | 17 466,6          |
| Assurances, pensions et systèmes standardisés de garantie | 0,0               | 0,0               | 0,0               | 0,0               |
| Autres comptes à payer                                    | 0,0               | 0,0               |                   |                   |
| <b>Avec paiements à échoir dans plus d'un an:</b>         | <b>546 672,10</b> | <b>559 292,84</b> | <b>579 891,91</b> | <b>603 218,57</b> |
| Droits de Tirage spéciaux (DTS)                           |                   |                   |                   |                   |
| Monnaie et dépôts   | 0,00              |                   |                   | 0,00              |
| Titres de Dette   | 11 964,52         | 11 064,47         | 10 362,71         | 18 297,67         |
| Prêts   | 458 586,41        | 478 037,70        | 505 149,03        | 526 351,23        |
| Assurances, pensions et systèmes standardisés de garantie | 0,00              |                   |                   |                   |
| Autres comptes à payer                                    | 76 121,17         | 70 190,67         | 64 380,17         | 58 569,67         |
| <b>Dette brute totale</b>                                 | <b>580 161,56</b> | <b>590 778,18</b> | <b>613 540,22</b> | <b>633 676,06</b> |
| Droits de Tirage spéciaux (DTS)                           |                   |                   |                   |                   |
| Monnaie et dépôts   |                   |                   |                   |                   |
| Titres de Dette   | 24 947,45         | 20 047,73         | 23 346,43         | 31 288,59         |
| Prêts   | 479 092,95        | 500 539,78        | 525 813,62        | 543 817,80        |
| Assurances, pensions et systèmes standardisés de garantie |                   |                   |                   |                   |
| Autres comptes à payer                                    | 76 121,17         | 70 190,67         | 64 380,17         | 58 569,67         |
| <u>Par devise:</u>  |                   |                   |                   |                   |
| <b>Monnaie nationale</b>                                  | <b>297 511,33</b> | <b>282 876,49</b> | <b>295 971,03</b> | <b>317 276,35</b> |
| <b>Monnaie étrangère</b>                                  | <b>282 650,24</b> | <b>307 901,69</b> | <b>317 569,18</b> | <b>316 399,71</b> |
| <u>Par résidence du créancier:</u>                        |                   |                   |                   |                   |
| <b>Créanciers internes</b>                                | <b>258 129,20</b> | <b>245 501,14</b> | <b>258 617,69</b> | <b>279 774,73</b> |
| <b>Créanciers externes</b>                                | <b>322 032,36</b> | <b>345 277,04</b> | <b>354 922,52</b> | <b>353 901,33</b> |

*Source : DDPE*

## Annexe 15 : Encours de la Dette Budgétaire Brute du Gouvernement Central 2019

*Chiffres en millions de FCFA*

|   | 2019Q1            | 2019Q2            | 2019Q3            | 2019Q4            |
|---|-------------------|-------------------|-------------------|-------------------|
| <u>Par échéance et type d'instrument:</u>                 |                   |                   |                   |                   |
| Court terme par échéance original                         | <b>5 500,00</b>   | <b>5 500,00</b>   | <b>5 500,00</b>   | <b>9 546,3</b>    |
| Monnaie et dépôts   | 0,0               | 0,0               | 0,0               | 0,0               |
| Titres de Dette   | 5 500,0           | 5 500,0           | 5 500,0           | 9 546,3           |
| Prêts   | 0,0               | 0,0               |                   |                   |
| Assurances, pensions et systèmes standardisés de garantie | 0,0               | 0,0               | 0,0               | 0,0               |
| Autres comptes à payer                                    | 0,0               | 0,0               |                   |                   |
| <b>Long terme, par échéance original:</b>                 | <b>620 321,5</b>  | <b>611 264,3</b>  | <b>622 605,1</b>  | <b>620 136,8</b>  |
| <b>Avec paiements à échoir dans un an ou moins:</b>       | <b>16 848,7</b>   | <b>11 520,5</b>   | <b>11 555,5</b>   | <b>19 218,9</b>   |
| Monnaie et dépôts   | 0,0               | 0,0               | 0,0               | 0,0               |
| Titres de Dette   | 3 483,7           | 3 483,2           | 3 481,8           | 3 480,3           |
| Prêts   | 13 365,0          | 8 037,3           | 8 073,7           | 15 738,6          |
| Assurances, pensions et systèmes standardisés de garantie | 0,0               | 0,0               | 0,0               | 0,0               |
| Autres comptes à payer                                    | 0,0               | 0,0               |                   |                   |
| <b>Avec paiements à échoir dans plus d'un an:</b>         | <b>603 472,84</b> | <b>599 743,80</b> | <b>611 049,61</b> | <b>600 917,90</b> |
| Droits de Tirage spéciaux (DTS)                           |                   |                   |                   |                   |
| Monnaie et dépôts   | 0,00              |                   |                   | 0,00              |
| Titres de Dette   | 17 582,10         | 16 861,09         | 16 135,43         | 15 404,56         |
| Prêts   | 530 622,95        | 532 524,17        | 550 130,71        | 544 252,31        |
| Assurances, pensions et systèmes standardisés de garantie | 0,00              |                   |                   |                   |
| Autres comptes à payer                                    | 55 267,78         | 50 358,53         | 44 783,47         | 41 261,03         |
| <b>Dette brute totale</b>                                 | <b>625 821,54</b> | <b>616 764,33</b> | <b>628 105,07</b> | <b>629 683,05</b> |
| Droits de Tirage spéciaux (DTS)                           |                   |                   |                   |                   |
| Monnaie et dépôts   |                   |                   |                   |                   |
| Titres de Dette   | 26 565,83         | 25 844,31         | 25 117,19         | 28 431,14         |
| Prêts   | 543 987,92        | 540 561,49        | 558 204,41        | 559 990,87        |
| Assurances, pensions et systèmes standardisés de garantie |                   |                   |                   |                   |
| Autres comptes à payer                                    | 55 267,78         | 50 358,53         | 44 783,47         | 41 261,03         |
| <u>Par devise:</u>  |                   |                   |                   |                   |
| <b>Monnaie nationale</b>                                  | <b>303 145,27</b> | <b>294 562,63</b> | <b>305 496,14</b> | <b>304 171,11</b> |
| <b>Monnaie étrangère</b>                                  | <b>322 676,27</b> | <b>322 201,70</b> | <b>322 608,92</b> | <b>325 511,94</b> |
| <u>Par résidence du créancier:</u>                        |                   |                   |                   |                   |
| <b>Créanciers internes</b>                                | <b>267 680,95</b> | <b>261 078,37</b> | <b>271 540,44</b> | <b>278 921,99</b> |
| <b>Créanciers externes</b>                                | <b>358 140,58</b> | <b>355 685,96</b> | <b>356 564,63</b> | <b>350 761,06</b> |

*Source : DDPE*

## Annexe 16 : Encours de la Dette Budgétaire Brute du Gouvernement Central 2020

*Chiffres en millions de FCFA*

|   | 2020Q1            | 2020Q2            | 2020Q3            | 2020Q4            |
|---|-------------------|-------------------|-------------------|-------------------|
| <u>Par échéance et type d'instrument:</u>                 |                   |                   |                   |                   |
| <b>Court terme par échéance original</b>                  | <b>9 500,00</b>   | <b>9 500,00</b>   | <b>9 500,00</b>   | <b>9 500,00</b>   |
| Monnaie et dépôts   | 0,00              | 0,00              | 0,00              | 0,00              |
| Titres de Dette   | 9 500,00          | 9 500,00          | 9 500,00          | 9 500,00          |
| Prêts   | 0,00              | 0,00              | 0,00              | 0,00              |
| Assurances, pensions et systèmes standardisés de garantie | 0,00              | 0,00              | 0,00              | 0,00              |
| Autres comptes à payer                                    | 0,00              | 0,00              |                   |                   |
| <b>Long terme, par échéance original:</b>                 | <b>627 567,43</b> | <b>645 547,35</b> | <b>644 015,69</b> | <b>595 575,92</b> |
| <b>Avec paiements à échoir dans un an ou moins:</b>       | <b>8 902,35</b>   | <b>8 164,94</b>   | <b>10 576,56</b>  | <b>10 488,06</b>  |
| Monnaie et dépôts   | 0,00              | 0,00              | 0,00              | 0,00              |
| Titres de Dette   | 2 980,34          | 2 243,22          | 1 500,65          | 752,59            |
| Prêts   | 5 922,01          | 5 921,72          | 9 075,91          | 9 735,47          |
| Assurances, pensions et systèmes standardisés de garantie | 0,00              | 0,00              | 0,00              | 0,00              |
| Autres comptes à payer                                    | 0,00              | 0,00              | 0,00              | 0,00              |
| <b>Avec paiements à échoir dans plus d'un an:</b>         | <b>618 665,08</b> | <b>637 382,41</b> | <b>633 439,13</b> | <b>585 087,85</b> |
| Droits de Tirage spéciaux (DTS)                           |                   |                   |                   |                   |
| Monnaie et dépôts   | 0,00              | 0,00              | 0,00              | 0,00              |
| Titres de Dette   | 15 167,38         | 15 161,33         | 15 155,84         | 15 512,44         |
| Prêts   | 564 260,66        | 588 110,06        | 584 713,26        | 546 643,94        |
| Assurances, pensions et systèmes standardisés de garantie | 0,00              | 0,00              | 0,00              | 0,00              |
| Autres comptes à payer                                    | 39 237,03         | 34 111,03         | 33 570,03         | 22 931,47         |
| <b>Dette brute totale</b>                                 | <b>637 067,43</b> | <b>655 047,35</b> | <b>653 515,69</b> | <b>605 075,92</b> |
| Droits de Tirage spéciaux (DTS)                           |                   |                   |                   |                   |
| Monnaie et dépôts   |                   |                   |                   |                   |
| <b>Titres de Dette</b>                                    | <b>27 647,73</b>  | <b>26 904,55</b>  | <b>26 156,49</b>  | <b>25 765,03</b>  |
| <b>Prêts</b>  | <b>570 182,67</b> | <b>594 031,77</b> | <b>593 789,17</b> | <b>556 379,41</b> |
| Assurances, pensions et systèmes standardisés de garantie |                   |                   |                   |                   |
| Autres comptes à payer                                    | <b>39 237,03</b>  | <b>34 111,03</b>  | <b>33 570,03</b>  | <b>22 931,47</b>  |
| <u>Par devise:</u>  |                   |                   |                   |                   |
| Monnaie nationale   | 309 945,07        | 324 384,21        | 321 233,52        | 307 542,85        |
| Monnaie étrangère   | 327 122,36        | 330 663,15        | 332 282,18        | 297 533,07        |
| <u>Par résidence du créancier:</u>                        |                   |                   |                   |                   |
| Créanciers internes                                       | 284 786,08        | 301 120,44        | 298 044,55        | 288 610,50        |
| Créanciers externes                                       | 352 281,35        | 353 926,92        | 355 471,14        | 316 465,41        |

**Source : DDPE**

## Annexe 17 : Projection du service de a dette 2020 à 2040

*Chiffres en milliards de FCFA*

| Années               | 2020         | 2021         | 2022         | 2023         | 2024         | 2025         | 2026         | 2027         | 2028         | 2029         | 2030         | 2031         | 2032        | 2033        | 2034        | 2035        | 2036        | 2037        | 2038        | 2039        | 2040        |
|----------------------|--------------|--------------|--------------|--------------|--------------|--------------|--------------|--------------|--------------|--------------|--------------|--------------|-------------|-------------|-------------|-------------|-------------|-------------|-------------|-------------|-------------|
| <b>Multilatérale</b> | <b>3,92</b>  | <b>4,06</b>  | <b>11,67</b> | <b>18,14</b> | <b>25,14</b> | <b>30,98</b> | <b>32,39</b> | <b>29,44</b> | <b>20,93</b> | <b>14,40</b> | <b>6,73</b>  | <b>3,51</b>  | <b>3,74</b> | <b>3,97</b> | <b>4,09</b> | <b>4,09</b> | <b>3,99</b> | <b>4,05</b> | <b>4,07</b> | <b>4,03</b> | <b>3,85</b> |
| Principal            | 2,69         | 2,91         | 10,51        | 17,04        | 24,08        | 29,95        | 31,38        | 28,44        | 19,95        | 13,46        | 6,11         | 2,91         | 3,17        | 3,42        | 3,57        | 3,60        | 3,56        | 3,66        | 3,71        | 3,71        | 3,55        |
| Intérêts             | 1,23         | 1,14         | 1,16         | 1,09         | 1,06         | 1,04         | 1,02         | 1,00         | 0,98         | 0,94         | 0,61         | 0,59         | 0,57        | 0,55        | 0,52        | 0,49        | 0,42        | 0,39        | 0,36        | 0,32        | 0,30        |
| <b>Bilatérale</b>    | <b>4,54</b>  | <b>5,31</b>  | <b>6,36</b>  | <b>2,32</b>  | <b>3,50</b>  | <b>5,01</b>  | <b>5,35</b>  | <b>5,07</b>  | <b>5,02</b>  | <b>4,62</b>  | <b>4,61</b>  | <b>3,64</b>  | <b>3,60</b> | <b>3,55</b> | <b>3,50</b> | <b>3,46</b> | <b>2,04</b> | <b>2,02</b> | <b>2,00</b> | <b>1,25</b> | <b>1,24</b> |
| Principal            | 3,97         | 4,88         | 5,78         | 1,81         | 2,56         | 4,10         | 4,50         | 4,50         | 4,50         | 4,14         | 4,14         | 3,26         | 3,26        | 3,26        | 3,26        | 3,26        | 1,86        | 1,86        | 1,86        | 1,12        | 1,12        |
| Intérêts             | 0,56         | 0,43         | 0,58         | 0,51         | 0,94         | 0,91         | 0,86         | 0,57         | 0,52         | 0,48         | 0,47         | 0,39         | 0,34        | 0,29        | 0,25        | 0,20        | 0,17        | 0,15        | 0,14        | 0,12        | 0,12        |
| <b>Intérieure</b>    | <b>14,83</b> | <b>18,34</b> | <b>20,20</b> | <b>19,55</b> | <b>25,59</b> | <b>12,70</b> | <b>10,11</b> | <b>8,90</b>  | <b>8,91</b>  | <b>8,90</b>  | <b>8,90</b>  | <b>8,90</b>  | <b>0,00</b> | <b>0,00</b> | <b>0,00</b> | <b>0,00</b> | <b>0,00</b> | <b>0,00</b> | <b>0,00</b> | <b>0,00</b> | <b>0,00</b> |
| Principal            | 12,71        | 15,74        | 17,04        | 16,65        | 23,30        | 11,46        | 9,14         | 8,12         | 8,29         | 8,45         | 8,62         | 8,79         | 0,00        | 0,00        | 0,00        | 0,00        | 0,00        | 0,00        | 0,00        | 0,00        | 0,00        |
| Intérêts             | 2,11         | 2,61         | 3,16         | 2,90         | 2,28         | 1,24         | 0,98         | 0,78         | 0,62         | 0,45         | 0,28         | 0,11         | 0,00        | 0,00        | 0,00        | 0,00        | 0,00        | 0,00        | 0,00        | 0,00        | 0,00        |
| <b>TOTAL</b>         | <b>23,29</b> | <b>27,71</b> | <b>38,23</b> | <b>40,01</b> | <b>54,22</b> | <b>48,69</b> | <b>47,86</b> | <b>43,40</b> | <b>34,86</b> | <b>27,92</b> | <b>20,24</b> | <b>16,05</b> | <b>7,33</b> | <b>7,52</b> | <b>7,59</b> | <b>7,55</b> | <b>6,02</b> | <b>6,07</b> | <b>6,07</b> | <b>5,28</b> | <b>5,09</b> |
| Principal            | 19,37        | 23,53        | 33,33        | 35,51        | 49,94        | 45,50        | 45,01        | 41,05        | 32,74        | 26,05        | 18,87        | 14,96        | 6,42        | 6,68        | 6,82        | 6,85        | 5,43        | 5,53        | 5,57        | 4,83        | 4,67        |
| Intérêts             | 3,92         | 4,18         | 4,90         | 4,50         | 4,28         | 3,19         | 2,85         | 2,35         | 2,12         | 1,87         | 1,36         | 1,09         | 0,91        | 0,84        | 0,77        | 0,69        | 0,60        | 0,54        | 0,50        | 0,45        | 0,41        |

*Source : DDPE*

